


**Pruebas para la obtención del título de Técnico Superior en Integración Social  
Convocatoria correspondiente al curso 2023-2024**

*(Resolución de 29 de diciembre de 2023 de la Dirección General de Educación Secundaria, Formación Profesional y Régimen Especial)*

DATOS DEL ASPIRANTE			FIRMA
APELLIDOS:			
Nombre:	D.N.I. N.I.E. o Pasaporte:	Fecha:	

Código del ciclo: <b>SSC S03</b>	Denominación completa del título: <b>TÉCNICO SUPERIOR EN INTEGRACIÓN SOCIAL</b>
Clave o código del módulo: <b>0339</b>	Denominación completa del módulo profesional: <b>ATENCION A LAS UNIDADES DE CONVIVENCIA</b>

INSTRUCCIONES GENERALES PARA LA REALIZACIÓN DE LA PRUEBA
<ol style="list-style-type: none"> <li>1. <b>Lea atentamente estas instrucciones</b> antes de comenzar la prueba.</li> <li>2. <b>Cumplimente sus datos</b>, compruebe que son correctos y <b>firmes en todas las hojas</b> que se entreguen.</li> <li>3. Mantenga su <b>DNI en lugar visible</b> durante todo el tiempo de realización de la prueba.</li> <li>4. Durante el examen no podrá utilizar ningún material que no haya sido especificado en las instrucciones publicadas.</li> <li>5. Las respuestas se cumplimentarán en <b>bolígrafo de tinta indeleble (no borrrable) azul o negro</b>. No utilice otros colores.</li> <li>6. No se permite el uso del teléfono móvil ni relojes inteligentes (ambos dispositivos deberán estar apagados y guardarse), así como cascos, tapones, gorros, o peinados que no permitan visualizar las orejas durante el desarrollo de la prueba.</li> <li>7. Todas las hojas que le entreguen para la realización de la prueba deberán ser entregadas a la finalización de la misma, aunque no hayan sido utilizadas.</li> <li>8. Para <b>responder a las preguntas</b> de la prueba objetiva deberá utilizar la <b>hoja de respuestas que se adjunta</b>. No se corregirá ninguna respuesta que no aparezca en la cita hoja de respuestas.</li> <li>9. Para que se tenga en cuenta la respuesta elegida <b>rellene completamente</b> el círculo de la alternativa elegida.</li> <li>10. En caso de equivocación podrá rectificar marcando con un aspa  sobre aquella que señaló y marcando de nuevo la opción elegida. No utilizar líquido corrector (Tippex) La pregunta que presente dos respuestas o una respuesta incorrectamente marcada o que quede poco clara, quedará invalidada, es decir no puntuará.</li> <li>11. El tiempo máximo para la realización de este ejercicio será de <b>75 minutos</b>. Una vez comenzada la prueba no se podrá salir del examen hasta pasados 15 minutos desde el inicio de la misma.</li> <li>12. No se admitirá la entrada de ninguna persona aspirante una vez comenzada la prueba.</li> <li>13. La copia parcial o total del examen por cualquier medio implica su anulación inmediata.</li> </ol>

CRITERIOS DE CALIFICACIÓN Y VALORACIÓN
<ol style="list-style-type: none"> <li>1. Esta prueba consiste en un cuestionario de 50 preguntas tipo test de carácter teórico y teórico-práctico. Todas las preguntas tienen cuatro alternativas de respuesta.</li> <li>2. La calificación de la prueba será de 0 a 10 puntos, siendo necesario para superarla obtener un mínimo de <b>5 puntos</b>.</li> <li>3. Para su calificación se seguirá el siguiente criterio: <b>Cada pregunta contestada correctamente equivale a +0,2. Cada pregunta contestada incorrectamente equivale a - 0,1. Las preguntas no contestadas no puntúan.</b></li> </ol>

PREGUNTAS CORRECTAS	PREGUNTAS ERRONEAS	PREGUNTAS EN BLANCO	CALIFICACION

DATOS DEL ASPIRANTE		FIRMA
APELLIDOS		
Nombre:	D.N.I. N.I.E. o Pasp:	

## CONTENIDO TEÓRICO DE LA PRUEBA

### 1. Responde, en relación a la violencia doméstica:

- a. La conducta de el/la cuidador/a de una persona mayor que rehúsa prestarle de forma consciente la atención que requiere, generando situaciones como malnutrición, higiene inadecuada, o denegación deliberada de acceso a los medicamentos, es considerada malos tratos físicos.
- b. Calificamos como “negligencia activa” la cometida por la persona cuidadora que priva a una persona mayor de su libertad, impidiendo así que mantenga relaciones sociales (se le obliga a quedarse en la cama, en su sillón, etc).
- c. Podemos definir la violencia doméstica como cualquier tipo de violencia producida en el ámbito familiar, en el que ha habido un vínculo afectivo, dirigida a sus miembros más vulnerables.
- d. El marco normativo de la violencia doméstica se rige por la Ley 27/2003, de 31 de julio, reguladora de la Orden de protección de las víctimas de la violencia doméstica

### 2. Responde, respecto a los recursos residenciales para la atención de personas de diversos colectivos

- a. Las viviendas supervisadas facilitan la rehabilitación psicosocial, en especial en las AVD básicas e instrumentales. Las necesidades de apoyo son limitadas, ya que las personas usuarias solo precisan de atención profesional en ciertos momentos
- b. Las viviendas apoyadas están destinadas a personas con necesidades de apoyo extenso en casi todas las áreas (aseo, control de esfínteres, alimentación, ...). Las personas usuarias suelen tener un grado de discapacidad elevado, y necesitan rehabilitación continua para mejorar sus potencialidades y prevenir su deterioro.
- c. Un menor infractor residente en un CEMJ en régimen semiabierto llevará a cabo todas las actividades del proyecto educativo en los servicios normalizados del entorno, residiendo en el centro como domicilio habitual.
- d. El internamiento terapéutico en los CEMJ podrá ser en régimen abierto, semiabierto o cerrado.

### 3. Indica, en relación a la gestión de la economía doméstica, la afirmación que NO es cierta:

- a. En la práctica, tanto las cuentas corrientes como las cuentas de ahorro son depósitos “a la vista”, lo que significa que su titular puede sacar su dinero en parte o en su totalidad en cualquier momento.
- b. Si la titularidad de una cuenta corriente es mancomunada, se necesita la firma de todos los titulares para autorizar cualquier acto (cancelación, firma de cheques, disposición del saldo, envío de transferencias, etc.)
- c. Si la titularidad de una cuenta corriente es conjunta, cualquier de los titulares está facultado para ejercer todos los derechos inherentes al contrato (cancelación, firma de cheques, disposición del saldo, envío de transferencias, etc)
- d. Los intereses recibidos de una cuenta corriente o cuenta de ahorro se consideran rendimientos de capital mobiliario y tributan en el Impuesto Sobre la Renta de las Personas Físicas (IRPF). Se integran en la base imponible del ahorro que tributa por tramos en función de su importe total.

### 4. Responde sobre tipologías familiares:

- a. Si unos progenitores han tenido solo un hijo/a, estamos ante el tipo de familia denominada monofilial.

DATOS DEL ASPIRANTE		FIRMA
APELLIDOS		
Nombre:	D.N.I. N.I.E. o Pasp:	

b. Aquellas familias que no han tenido descendientes se pueden denominar de cónyuges solos. También se llaman así a las familias que sí han tenido descendencia, pero en las que todos los hijos/as ya se han emancipado.

c. Una pareja que no ha formalizado su matrimonio (pareja de hecho) constituye lo que llamamos familia sin vínculos

d. La familia que agrupa a parientes de varias generaciones se denomina agregada.

### 5. Responde, en relación a la violencia:

a. A medida que se suceden los ciclos de la violencia de género, definidos por L. Walker, la fase 1 se vuelve más corta.

b. La victimización secundaria se refiere a la manera en que la víctima afronta su situación en el contexto social (barrio, vecindario, trabajo, ...), y el trato que recibe de este.

c. Con la cronificación de la violencia, la fase 3 del ciclo cada vez se hace más larga

d. El servicio telefónico de atención y protección para víctimas de la violencia de género, ATENPRO, se presta a cualquier mujer víctima de violencia de género, sin requisito alguno.

### 6. Bronfenbrenner, en su modelo de intervención, señala 4 sistemas que rodean al individuo. De menor a mayor son...

a. Microsistema, exosistema, macrosistema y mesosistema

b. Microsistema, mesosistema, exosistema, macrosistema

c. Microsistema, exosistema, mesosistema, macrosistema

d. Microsistema, mesosistema, macrosistema, exosistema

### 7. Responde en relación al copago:

a. El copago es una modalidad establecida por algunos servicios, consistente en la participación de la persona usuaria en la financiación del recurso, mediante la asunción de una parte fija del coste del mismo.

b. Si un servicio establece copago, todas las personas usuarias deberán aportar una cantidad económica determinada, que variará exclusivamente en función de dos criterios: la intensidad y frecuencia de utilización de dicho servicio.

c. Ningún recurso público puede establecer sistema de copago, es una opción que queda restringida a los servicios de carácter privado concertado.

d. Las cantidades a aportar por las personas beneficiarias del servicio habrán de publicarse en la cartera de servicios.

### 8. Indica cuál de estas características se corresponde con la evaluación final del proceso de intervención familiar

a. Ayuda a confirmar en cada momento que las actuaciones seleccionadas tienen el impacto y la efectividad que se había previsto en los objetivos

DATOS DEL ASPIRANTE		FIRMA
APELLIDOS		
Nombre:	D.N.I. N.I.E. o Pasp:	

- b. Permite reprogramar determinadas acciones si se considera que no superan las carencias identificadas.
- c. Permite recoger información sobre el grado de satisfacción de la familia en relación a la intervención, el proceso, y el rol de los profesionales
- d. Debe ser muy exhaustiva, ya que en ella se basa el plan de mejora.

### 9. Responde, en relación al apoyo en el área relacional de la persona usuaria:

- a. El entrenamiento en habilidades sociales sigue unas fases. En la fase de Preparación, se debe orientar a la persona acerca de las conductas que se pretenden instaurar o mejorar, y sobre aquellas que se desean eliminar.
- b. En la última fase del entrenamiento en habilidades sociales, se pretende que la persona sea capaz de generalizar todo lo aprendido a los diferentes contextos en los que interactúa.
- c. El apoyo social y emocional hace referencia al soporte que deberá realizar el/la TSIS en la educación afectivo-sexual, cuya finalidad es la de promover una sexualidad saludable y orientar en cuestiones relacionadas con la planificación familiar
- d. Todas las opciones son correctas

### 10. Responde en relación a la Teleasistencia en la Comunidad de Madrid:

- a. El servicio de teleasistencia se presta a las personas en situación de dependencia, conforme a lo establecido en su PIA. También las personas que no se encuentran en situación de dependencia pueden solicitar este servicio en el centro de Servicios Sociales de su municipio o distrito.
- b. La Dirección General de Atención al Mayor y a la Dependencia fijará el coste del servicio para todos los municipios de la Comunidad de Madrid.
- c. La teleasistencia es compatible con todos los servicios y prestaciones recogidos en la Ley de Dependencia
- d. Todas las opciones son correctas

### 11. Responde, en relación a la violencia, y en el marco de la Ley Orgánica 1/2004, de 28 de diciembre, de Medidas de Protección Integral contra la Violencia de Género:

- a. La violencia de género a la que se refiere la referida Ley, incluye la violencia que, con el objetivo de causar perjuicio a las mujeres, se ejerce sobre sus familiares menores de edad por parte de los hombres con los que éstas mantienen o mantuvieron una relación afectiva.
- b. La violencia a la que hace referencia el apartado anterior recibe el nombre de violencia vicaria, y se considera violencia doméstica, pero no de género.
- c. La ley recoge el derecho de las mujeres víctimas de violencia de género a percibir unas ayudas sociales, cuando careciesen de rentas superiores, en cómputo mensual, al 75 por 100 del salario mínimo interprofesional. El importe de esta ayuda será equivalente al de diez meses de subsidio por desempleo.
- d. En relación al derecho a la atención sanitaria de las mujeres víctimas de violencia de género, la ley garantiza su seguimiento durante un tiempo máximo establecido con carácter general en 10 años, debiéndose acreditar su situación de no recuperación para obtener una prórroga del mismo por parte de los servicios de psicología/psiquiatría del sistema público.

DATOS DEL ASPIRANTE		FIRMA
APELLIDOS		
Nombre:	D.N.I. N.I.E. o Pasp:	

**12. Responde, sobre las características de la terapia familiar como técnica de intervención familiar:**

- a. La terapia de intervención en crisis suelen tener una duración máxima de cinco meses, con una frecuencia de una sesión por semana.
- b. La duración de la terapia familiar breve suele ser inferior a un mes, y su frecuencia, diaria, al menos las primeras sesiones.
- c. Ni la terapia en crisis ni la terapia breve se suelen utilizar para familias que requieran apoyo externo continuado para mantener cierto equilibrio en sus relaciones familiares.
- d. La terapia familiar breve responde a una situación de crisis más urgente que la terapia de intervención en crisis, pero que requiere una ayuda hasta que la familia se acomoda a la situación que viven.

**13. Identifica, en relación al protocolo de limpieza doméstica y mantenimiento del hogar, la tarea que se realiza con una frecuencia mensual, y no semanal, de entre las siguientes:**

- a. Aspirar las alfombras
- b. Lavar cubos de basura de baños y cocina
- c. Quitar el polvo de cuadros, focos, y lámparas.
- d. Limpiar la nevera por dentro

**14. Responde, al respecto de las tipologías de acogimientos de un menor:**

- a. Prevalece el acogimiento familiar sobre el residencial, y el acogimiento en familia extensa frente al acogimiento en familia ajena
- b. El acogimiento familiar temporal tendrá una limitación de 2 años, sin prórroga posible.
- c. El acogimiento familiar de urgencia está principalmente dirigido a menores de 3 años, y su duración no será superior a 1 año, en tanto se decide la medida de protección familiar que corresponda.
- d. Todas las opciones son correctas.

**15. Responde, en relación a la evaluación del sistema familiar:**

- a. El instrumento denominado Mapa Familiar fue creado por Smilkstein (1978), y permite una evaluación numérica del funcionamiento familiar
- b. El instrumento denominado Apgar familiar ofrece información sobre cinco aspectos del funcionamiento familiar: adaptabilidad, cooperación, desarrollo, afectividad y capacidad de resolución
- c. El instrumento denominado Apgar familiar ofrece información sobre cinco aspectos del funcionamiento familiar: adaptabilidad, participación, cohesión, afectividad y capacidad de resolución
- d. El instrumento denominado Mapa Familiar permite visualizar y comprender las relaciones del grupo familiar, entre ellos, y también en relación a diferentes entornos: laboral, educativo, social, ...

**16. Responde, en relación a la intervención de carácter preventivo sobre la violencia:**

- a. Una intervención profesional basada en la formación especializada de los profesionales implicados, y que,

DATOS DEL ASPIRANTE		FIRMA
APELLIDOS		
Nombre:	D.N.I. N.I.E. o Pasp:	

por tanto, incide en una detección adecuada y temprana de las situaciones de violencia, constituye un ejemplo de prevención terciaria.

b. La intervención profesional destinada a disminuir la gravedad de las consecuencias de la violencia, una vez que ya se han producido, se llama prevención terciaria.

c. La adopción de medidas de protección para las víctimas de los actos violentos es una intervención de prevención primaria

d. Llamamos actuaciones preventivas específicas a aquellas en las que no se trabaja sobre los problemas de los malos tratos, sino que se trabajan aspectos generales que inciden en los factores de protección y de riesgo.

### 17. Responde, respecto a la gestión alimentaria doméstica:

a. El denominado "Plato de Harvard" es una propuesta de alimentación equilibrada, que consiste en dividir la ración de comida en tres partes: en una mitad del plato se colocan los vegetales + frutas. La otra mitad se divide en dos: en una se sitúan los lípidos y en otra las proteínas saludables.

b. Si hay personas veganas en la familia, las fuentes saludables de proteína tendrán que provenir de las legumbres, las frutas, y los cereales (especialmente integrales).

c. En la pirámide nutricional, las carnes magras, los embutidos y los patés, se sitúan, junto a los dulces, en la cúspide, lo que implica un consumo ocasional de dichos alimentos.

d. Las patatas no deben considerarse en el plato de Harvard como un vegetal, por su efecto negativo en el azúcar en la sangre

### 18. Identifica la función que NO se incluye dentro del apoyo en el área del ocio y tiempo libre:

a. Favorecer el derecho a la autodeterminación en las relaciones afectivas de las personas con discapacidad

b. Ofrecer modelos saludables de ocio, no consumistas

c. Prevenir el aislamiento y mejorar las relaciones interpersonales

d. Facilitar el acceso a los recursos

### 19. Responde sobre la violencia de género:

a. Los micromachismos coercitivos implican la delegación en la mujer de las responsabilidades derivadas del cuidado del hogar y los hijos, como rol femenino esperable.

b. Llamamos micromachismos utilitarios a una forma de manipulación emocional y abuso de confianza que provoca en la mujer confusión, baja autoestima, ... Intentan mantener la desigualdad en la pareja cuando el hombre percibe que la mujer se empodera.

c. La intimidación se considera un tipo de violencia psicológica, consistente en todas aquellas expresiones violentas "contenidas" que están encaminadas a que la víctima imagine el siguiente paso de la conducta agresora, y sienta miedo al respecto.

d. Los recursos para mujeres maltratadas y sus hijos denominados casas de acogida se utilizan como salida de los pisos tutelados, con el objetivo de potenciar la autonomía de la mujer y su plena incorporación laboral

DATOS DEL ASPIRANTE		FIRMA
APELLIDOS		
Nombre:	D.N.I. N.I.E. o Pasp:	

## 20. Responde sobre el reconocimiento de la situación de dependencia:

- Si la persona necesita ayuda para realizar varias ABVD dos o tres veces al día, pero no requiere el apoyo permanente de un cuidador o tiene necesidades de apoyo extenso para su autonomía personal, el grado de dependencia del solicitante será el Grado I, Dependencia Moderada.
- El grado de dependencia está determinado por la ausencia o restricción que presenta una persona, provocada por una deficiencia, así como el nivel de dificultad para su integración social.
- La Ley 39/2006, de 14 de diciembre, de Promoción de la Autonomía Personal y Atención a las personas en situación de dependencia, establece dos tipos de prestaciones: servicios y ayudas económicas, teniendo carácter prioritario los primeros sobre las segundas.
- La prestación económica vinculada al servicio contemplada por la Ley 39/2006, de 14 de diciembre, se reconocerá únicamente cuando la persona solicitante no pueda acceder a un servicio público de atención y cuidado

## 21. Responde sobre los estilos educativos familiares:

- En el estilo denominado democrático, la exigencia de la familia es baja, y la afectividad muy alta
- Las familias que se rigen por estilos excesivamente negligentes o autoritarios aumentan la probabilidad de desarrollar situaciones de abuso o maltrato
- En el estilo democrático, existe una relación de afectividad entre los miembros, pero desaparecen los roles naturales de padres/hijos, y los límites son escasos, para evitar conflictos.
- En el estilo permisivo cada miembro actúa de manera muy libre, sin apenas normas, fruto tanto de una exigencia como de un nivel de afectividad muy bajos.

## 22. Responde, sobre los protocolos de intervención y los registros en una unidad de convivencia:

- Los protocolos son el complemento de los registros, puesto que a la cumplimentación de un registro le sigue la ejecución de un protocolo.
- Los registros pueden ser agrupados o individuales. Los segundos son más fáciles de cumplimentar, aunque la información que aportan es más simple.
- Los registros pueden ser agrupados, es decir, compuestos por varias actividades en una hoja (información diaria o semanal) o individuales, definidos para la aplicación de una actuación específica a una persona en concreto.
- Todas las opciones son correctas

## 23. Responde, sobre el proceso de evaluación de la intervención en unidades de convivencia:

- La observación y las entrevistas con las personas usuarias son los instrumentos evaluativos que proporcionan más información objetiva durante la evaluación de seguimiento.
- La evaluación del resultado debe tener siempre como referente los objetivos planteados.
- La evaluación continua se realiza en todo momento, y de modo formal, por medio de instrumentos como los registros de intervención.
- La evaluación periódica se realizará de modo informal, por parte de los profesionales, que valorarán el estado o progresión de la persona usuaria.



DATOS DEL ASPIRANTE		FIRMA
APELLIDOS		
Nombre:	D.N.I. N.I.E. o Pasp:	

**24. Responde, sobre la gestión económica de la unidad familiar:**

- a. Si el saldo del presupuesto es negativo, se podrá disponer de una mayor cantidad para el gasto, o para destinar al ahorro
- b. La partida destinada al ahorro puede variar, pero se recomienda que oscile entre el 5-10% de los gastos
- c. Los impuestos a contemplar en el presupuesto se dividen en tres tipos: tributos, tasas y contribuciones especiales
- d. Si un impuesto no se paga, se generará una deuda tributaria que incluirá el importe del tributo, los recargos o sanciones, los intereses de demora, las costas, etc

**25. Identifica, de entre los siguientes recursos, aquel que NO responde a la tipología denominada "recurso intermedio":**

- a. Centro de día para menores
- b. CRPS
- c. Albergue para personas en situación de sinhogarismo
- d. Centro especial de empleo

**26. Responde sobre las características del S.A.V.G. 24 horas:**

- a. Se trata de un servicio especializado en atención de emergencia y protección a las víctimas de violencia de género en el ámbito de la pareja y expareja. No atiende, por tanto, a las mujeres que han sufrido una agresión sexual por parte de hombres que no mantengan o hayan mantenido relación afectiva con las víctimas.
- b. Se trata un recurso dependiente de la Comunidad de Madrid, y las mujeres extranjeras son atendidas independientemente de su situación administrativa.
- c. Para ser atendida se requiere denuncia previa por parte de la mujer, aunque no necesariamente la existencia de medidas judiciales de protección.
- d. La mujer puede acudir por iniciativa propia, concertando cita previa, o bien ser derivada por otros servicios de referencia

**27. Responde sobre el SAD, en relación a las actuaciones llevadas a cabo con las personas en situación de dependencia, en la Comunidad de Madrid:**

- a. Las actividades para la cobertura de las necesidades domésticas solo podrán suponer, como máximo, el 60% de la intensidad horaria total del SAD
- b. El SAD intensivo es compatible con el servicio de atención diurna para las personas con Grado III o II.
- c. El Servicio de Ayuda a Domicilio no intensivo no se presta a las personas con Dependencia Moderada
- d. Dentro de la Comunidad de Madrid, el Ayuntamiento de Madrid ha establecido como requisito de acceso al servicio para personas mayores que residan temporadas que no excedan 8 meses con los hijos, que será suficiente con que los hijos ( o la familia de acogida) estén empadronados en Madrid, en vez de que lo esté la persona mayor solicitante.



DATOS DEL ASPIRANTE		FIRMA
APELLIDOS		
Nombre:	D.N.I. N.I.E. o Pasp:	

**28. Responde, sobre la intervención en situaciones de violencia doméstica:**

- a. Las agresiones se pueden denunciar únicamente en la Comisaría de Policía Nacional o Local, o bien en el Cuartel de la Guardia Civil
- b. La orden de protección puede ser solicitada solamente por parte de: la víctima, sus familiares, el Ministerio Fiscal, y el Juez (de oficio).
- c. La Ley 27/2003, de 31 de julio, que regula la Orden de protección de las víctimas de la violencia doméstica pretende que, a través de un procedimiento judicial ante el Juzgado de lo Penal, las víctimas de violencia doméstica puedan obtener un estatuto integral de protección.
- d. Las medidas civiles deben pedirse expresamente por la víctima (o su representante legal), o por el fiscal, cuando existan hijos/as menores o incapaces.

**29. Responde, sobre los modelos de intervención familiar:**

- a. En el modelo de asesoramiento o counseling, se propone una intervención terapéutica individualizada, centrada en el sujeto y en los problemas de éste.
- b. En el modelo fenomenológico, que parte de la observación de los hechos (o fenómenos), se priorizan técnicas directivas de intervención.
- c. El modelo educativo es un modelo centrado en el contexto, no en la persona, ya que parte de un diagnóstico del funcionamiento familiar como grupo.
- d. El modelo de intervención en redes se organiza en 5 zonas de proximidad al sujeto, que son de mayor a menor cercanía: zona íntima, zona personal, zona efectiva, zona nominal y zona comunitaria.

**30. Responde, sobre la organización de los niveles de intervención familiar:**

- a. Los programas se organizan en planes.
- b. Los ejes, también llamados líneas estratégicas, representan un conjunto de acciones que se consideran prioritarias en un plan.
- c. El siguiente nivel de concreción al eje se denomina actuación
- d. Cada programa se puede componer de varios ejes.

**31. Responde sobre el PAI**

- a. En la elaboración del PAI debería participar, en la medida de lo posible, la propia persona usuaria y también su familia, además de los profesionales.
- b. El PAI debe realizarse a la mayor celeridad posible tras el ingreso de la persona usuaria en el recurso de que se trate (no más de 10 días), puesto que es preciso definir y garantizar claramente el plan de atención y cuidados a implementar.
- c. Como mínimo, los PAI se revisan una vez al mes, e incluyen la valoración de la persona usuaria desde el punto de vista sanitario, cognitivo, funcional, social y cultural.
- d. Todas las opciones son ciertas.

DATOS DEL ASPIRANTE		FIRMA
APELLIDOS		
Nombre:	D.N.I. N.I.E. o Pasp:	

### 32. Responde, sobre la gestión doméstica de la alimentación familiar:

- a. La dieta astringente se debe utilizar para casos de estreñimiento crónico. Se aconseja alimentos pobres en fibra.
- b. La dieta astringente se debe utilizar en caso de gastroenteritis. Se desaconsejan alimentos con poco residuo (fibra).
- c. La dieta laxante se basa en dos principios básicos: los alimentos ricos en fibra y alto consumo de agua. Se utiliza en casos de diarrea.
- d. Si tenemos un usuario con insuficiencia renal, deberíamos fomentar el uso de dieta hiposódica.

### 33. Responde sobre la evaluación de la intervención familiar:

- a. La evaluación de seguimiento es la que fundamenta la elaboración del plan de mejora
- b. La evaluación de seguimiento proporciona información sobre el grado de consecución de los objetivos
- c. En la evaluación final se debe tener en cuenta el grado de satisfacción de la familia en relación con el plan de mejora y con la intervención del equipo de profesionales.
- d. Todas las opciones anteriores son incorrectas

### 34. Responde en relación a las familias multiproblemáticas:

- a. Van Wel (1992) las clasificó en estas categorías: desorganizadas, socialmente enfermas, con un ajuste defectuoso al medio, deprivadas, y simbólicas
- b. Jordan (1980) categoriza a estas familias en función de criterios vinculados con su nivel socioeconómico y la función afectiva que asumen
- c. Jordan (1980) distingue entre familias integrativas y familias centrífugas
- d. Una de las categorías de estas familias que identificó Coletti (1987) es la denominada “de padre periférico”, en la que el rol paternofilial es deficitario, al ser secundario afectiva y económicamente.

### 35. Responde, en relación a la gestión de la economía doméstica:

- a. El IBAN es un código internacional estandarizado para la identificación de cuentas bancarias, formado por un conjunto de 24 dígitos (dos letras seguidas de 22 números)
- b. El IBAN es un código europeo estandarizado para la identificación de cuentas bancarias, formado por un conjunto de 22 dígitos (dos letras seguidas de 20 números)
- c. Las tarjetas de débito podrán ser ofrecidas por algunas entidades bancarias sin que tengamos una cuenta de ahorro allí. Simplemente tendremos que facilitar el número de nuestra cuenta corriente para que los cargos se hagan en la misma. Además, no tienen por qué ser emitidas por bancos o cajas, sino por establecimientos financieros de crédito o entidades de pago.
- d. Los gastos fijos son aquellos que se producen todos los meses, obligatoriamente, aunque con una cuantía variable, según la actividad (por ejemplo, la factura en alimentación, luz, agua, ...)

DATOS DEL ASPIRANTE		FIRMA
APELLIDOS		
Nombre:	D.N.I. N.I.E. o Pasp:	

### 36. Responde, respecto a los contextos profesionales de cambio en intervención familiar:

- Si el contexto profesional es evaluativo, la demanda externa llega en forma de denuncia, y el profesional, apoyado por la legislación, debe controlar la situación problemática.
- El contexto consultivo se establece para superar problemas graves, como por ejemplo, adicciones.
- El objetivo principal del contexto capacitador sería desarrollar los recursos personales y las habilidades de la persona usuaria para un desempeño autónomo y adaptativo en la vida diaria. .
- En el contexto de control, la familia debe demostrar al profesional que cumple una serie de requisitos, establecidos legalmente, para obtener algún tipo de prestación.

### 37. Responde, respecto al proceso de realización de la compra y conservación de los alimentos por parte de los miembros de la unidad familiar:

- Al hacer la compra, los productos de más peso y resistentes se deberían colocar en la parte superior del carro/cesto, y los más delicados, en la inferior.
- El congelador debe permanecer a una temperatura estable de unos - 8º C
- En el cajón inferior de la nevera, zona muy fría, debemos colocar las verduras y frutas, para garantizar su mayor duración.
- La puerta es la zona menos fría de la nevera: en ella no se deben almacenar los alimentos perecederos.

### 38. Responde, sobre las teorías que tratan de explicar la violencia humana:

- La teoría de la frustración-agresión, postulada por Berkowitz (1939) y revisada por Dollard y Miller (1988), defiende que la agresión es el futo de la frustración, al no conseguir el sujeto los objetivos que esperaba.
- La teoría del aprendizaje social defiende la influencia causal de los procesos de pensamiento sobre la motivación, el afecto y la conducta humana. No existiría una pulsión agresiva de tipo innato.
- El modelo ecológico de la violencia menciona varios niveles de factores que influyen en el comportamiento de las personas: comunidad, relaciones cercanas, familia y persona individual.
- En el nivel de "comunidad", el modelo ecológico de la violencia se interesa por los factores de carácter general que contribuyen a crear un clima en el que se alienta o inhibe la violencia 8las normas culturales, la posibilidad de conseguir armas, reafirmar la dominación masculina sobre las mujeres, etc)

### 39. Responde sobre las modalidades de intervención con unidades de convivencia

- El apoyo intermitente se presta de manera continuada, pero ocasionalmente
- Tanto el apoyo extenso como el generalizado son continuados, y probablemente para toda la vida de la persona usuaria
- El apoyo extenso se aplica en todas las áreas de la vida de la persona
- El apoyo limitado se presta esporádicamente, cuando la persona lo necesita y solo en las actividades que lo requieren

DATOS DEL ASPIRANTE		FIRMA
APELLIDOS		
Nombre:	D.N.I. N.I.E. o Pasp:	

### CONTENIDO TEÓRICO-PRÁCTICO DE LA PRUEBA

**40. Para el planchado de una camisa, el orden correcto a seguir por la persona usuaria sería:**

- a. Puños, mangas, cuello, cuadrante parte alta de la zona trasera, espalda y partes delanteras
- b. Cuello, cuadrante de la parte alta, puños, mangas, espalda, partes delanteras
- c. Partes delanteras, cuello, cuadrante superior de la espalda, espalda, mangas, puños.
- d. Cuello, mangas, puños, espalda, cuadrante trasero de la parte alta, partes delanteras

**41. La unidad de convivencia en la que intervienes está formada por una mujer, su marido, y cinco hijos (los dos mayores de su primer esposo, ya fallecido, y los tres pequeños, de su marido actual). Se trata de una familia...**

- a. Familia extensa ampliada
- b. Familia extensa polinuclear
- c. Familia agregada
- d. Familia nuclear

**42. La unidad de convivencia en la que intervienes está formada por la madre, el padre, dos hijos, y un hijo del hermano del padre. Se trata de una familia...**

- a. Familia extensa ampliada
- b. Familia extensa polinuclear
- c. Familia reconstruida
- d. Familia agregada

**43. Lee la siguiente situación: Pareja que ha decidido divorciarse tras 17 años de matrimonio, debido a múltiples problemas de convivencia desde hace más de 10 años. Tienen una hija, Carla, de 14 años. La madre, a quien se le ha concedido la custodia, se va con la joven a vivir a otra ciudad, donde podrá contar con cierta red de apoyo (familia y amigos) para afrontar esta nueva situación.**

**Podemos decir que las crisis identificables en este texto responden a las siguientes tipologías:**

- a. Crisis de ciclo vital, y de transición
- b. Una crisis de situación, y otra crisis estructural.
- c. Estructural y de transición
- d. De desarrollo, de transición, y de desvalimiento

**44. En el marco de la Ley Orgánica 1/2004, de 28 de diciembre, de Medidas de Protección Integral contra la Violencia de Género, indica cuál de las siguientes situaciones constituye violencia de**

DATOS DEL ASPIRANTE		FIRMA
APELLIDOS		
Nombre:	D.N.I. N.I.E. o Pasp:	

**género:**

- a. La ejercida por una mujer hacia su esposo
- b. La ejercida por un hombre que maltrata a su novio, con quien convive
- c. La ejercida actualmente por un hombre sobre su ex novia, con quien dejó de convivir hace 5 años
- d. Ninguna de las anteriores lo es

**45. Tras el diagnóstico, se ha decidido implementar un programa de habilidades parentales en la familia con la que estás trabajando. Señala cuál de los siguientes aspectos no formaría parte del mismo:**

- a. Habilidades personales de los progenitores, tales como la autoestima y el autoconcepto
- b. Habilidades educativas de los progenitores, relacionadas con el proceso de socialización y escolarización de sus hijos
- c. Habilidades de organización doméstica, para garantizar el normal desenvolvimiento de la familia en la vivienda, de manera funcional e independiente
- d. Habilidades de inserción sociolaboral de los progenitores

**46. Estás utilizando el sistema DAFO en la evaluación diagnóstica de una situación familiar...**

- a. La situación de empleo precario de uno de los progenitores es una AMENAZA
- b. Padres e hijos comparten poco tiempo de ocio; esto es una DEBILIDAD
- c. El barrio en el que se desarrolla la vida de la familia dispone de una oferta adecuada de recursos de tipo socioeducativo y cultural para los adolescentes. Esta circunstancia sería una FORTALEZA
- d. La capacidad de escucha de la madre y su empatía respecto al resto de los miembros de la unidad familiar es una OPORTUNIDAD.

**47. Trabajas con una familia en la que los lazos afectivos entre todos sus miembros son muy vinculantes, por encima de cada persona a nivel individual. Las novedades, y en general, todo lo externo, tiende a considerarse como una amenaza al sistema familiar, y en consecuencia, tiende a no aceptarse con facilidad. Estamos ante la tipología de familia que denominados...**

- a. Aglutinada
- b. Aislada
- c. Uniformada
- d. Integrada

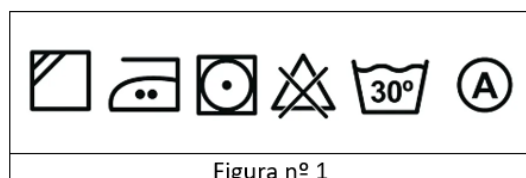
**48. Indica cuál de estas unidades de convivencia NO es considerada familia numerosa dentro del ámbito de la Comunidad de Madrid:**

- a. Familia formada por un padre y dos hijos, el mayor de los cuales tiene una discapacidad del 35%.

DATOS DEL ASPIRANTE		FIRMA
APELLIDOS		
Nombre:	D.N.I. N.I.E. o Pasp:	

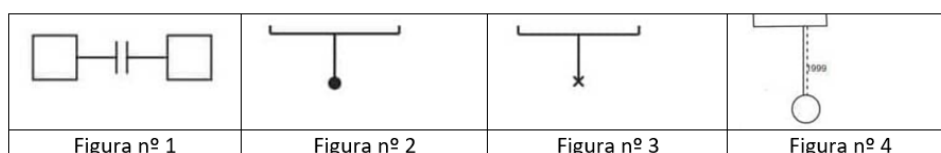
- b. Familia formada por una madre (discapacidad del 40%), un padre, y dos hijos
- c. Familia formada por la madre, el padre (incapacitado para trabajar), un hijo común y otro no común (de la madre y su primer marido, ya fallecido).
- d. Familia formada por tres hermanos huérfanos (fallecidos ambos progenitores), mayores de 18 años, que conviven y tienen dependencia económica entre ellos.

**49. Responde, en relación al tratamiento higiénico y de cuidados de la ropa. La persona usuaria se dispone a lavar una prenda en cuya etiqueta aparecen los símbolos que ves en la figura nº1...**



- a. La prenda se puede lavar a 30 grados máximo, y secar en secadora a temperatura normal. Se puede planchar a 110 grados máximo
- b. La prenda se debe lavar como máximo a 30 grados, y planchar como máximo a 150 grados.
- c. La prenda se puede planchar a 110 grados como máximo, no se puede utilizar blanqueadores. Se puede realizar limpieza en seco con productos minerales.
- d. La prenda se puede limpiar en seco con cualquier tipo de disolvente. Se recomienda secar a la sombra. No se puede usar blanqueadores.

**50. Responde en relación a los genogramas, y al cuadro de imágenes que se muestran a continuación:**



- a. La figura nº 2 indica un aborto espontáneo
- b. La figura nº 3 indica un aborto espontaneo
- c. La figura nº4 indica una relación distante entre los progenitores y la hija
- d. La figura nº1 indica divorcio del matrimonio homosexual entre dos hombres