

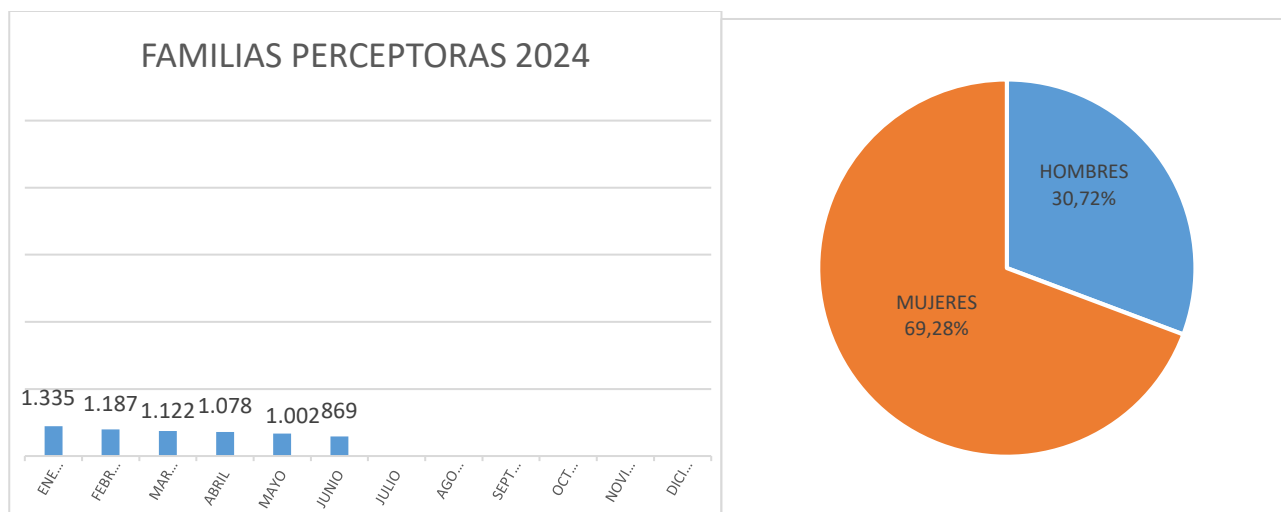


INFORME MENSUAL DE RENTA MÍNIMA DE INSERCIÓN JUNIO 2024

Familias perceptoras

Las familias perceptoras de Renta Mínima de Inserción (RMI), en junio de 2024, han sido 869 de las cuales 550 tienen su domicilio en Madrid capital, que representan el 63,29% del total de familias perceptoras.

En cuanto a la distribución por sexo de los titulares de Renta Mínima de Inserción, en el mes de junio de 2024, los hombres son 267 y las mujeres 602 y representan los siguientes porcentajes:



Fuente: Aplicación RMI

El número acumulado de familias perceptoras de enero a junio de 2024, ha sido de 1.383.

Por lo que respecta a las familias de nacionalidad extranjera, en junio de 2024 ascienden a 156 familias, lo que supone un 17,95% del total de familias perceptoras. El importe de la nómina de familias extranjeras, en este mes, asciende a 68.369,94 €. El 37,82% de las familias extranjeras que perciben RMI son de nacionalidad marroquí, seguidos por el 12,82% de nacionalidad rumana.

En junio de 2024, el 28,77% de los perceptores RMI son personas solas y el 44,19% tienen a su cargo menores de edad.

ESTRUCTURA FAMILIAR	HOMBRES	MUJERES	TOTAL	%
PERSONAS SOLAS	119	131	250	28,77%
ADULTO CON OTROS ADULTOS	24	55	79	9,09%
ADULTO CON MENORES Y CON OTROS ADULTOS	2	23	25	2,88%
ADULTO CON MENORES	4	118	122	14,04%
PAREJA SOLA	39	94	133	15,30%
PAREJA CON OTROS ADULTOS	9	14	23	2,65%
PAREJA CON MENORES Y OTROS ADULTOS	20	38	58	6,67%
PAREJA CON MENORES	50	129	179	20,60%
TOTAL	267	602	869	100,00%

Fuente: Aplicación RMI



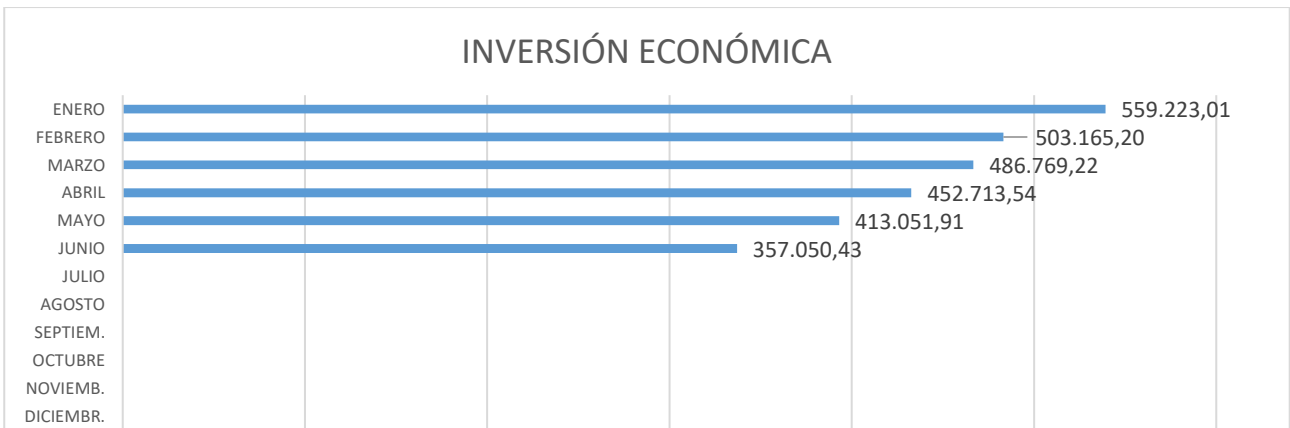
El 19,91% de las familias tienen un tiempo de permanencia como receptoras RMI superior a 2 años e inferior a 5 años y el 65,71% supera los 5 años de permanencia.

PERMANENCIA EN RMI	FAMILIAS PERCEPTORAS	%
MENOS DE 1 AÑO	56	6,44%
ENTRE 1 Y 2 AÑOS	69	7,94%
ENTRE 2 Y 3 AÑOS	70	8,06%
ENTRE 3 Y 4 AÑOS	20	2,30%
ENTRE 4 Y 5 AÑOS	83	9,55%
MÁS DE 5 AÑOS	571	65,71%
TOTAL GENERAL	869	100,00%

Fuente: Aplicación RMI

Inversión económica JUNIO 2024

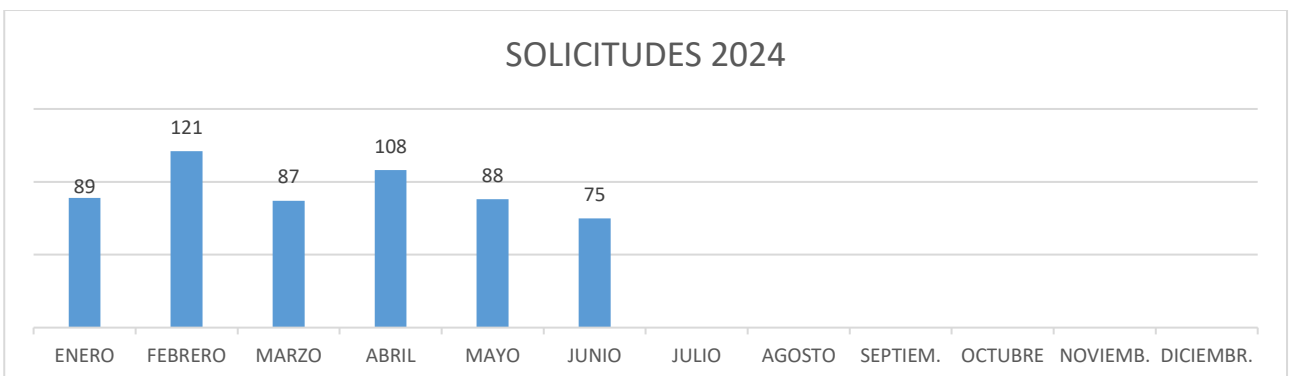
El total de la inversión económica en este mes de diciembre ha sido de 357.050,43 €, con un total de 869 nóminas emitidas.



Fuente: Aplicación RM

Solicitudes JUNIO 2024

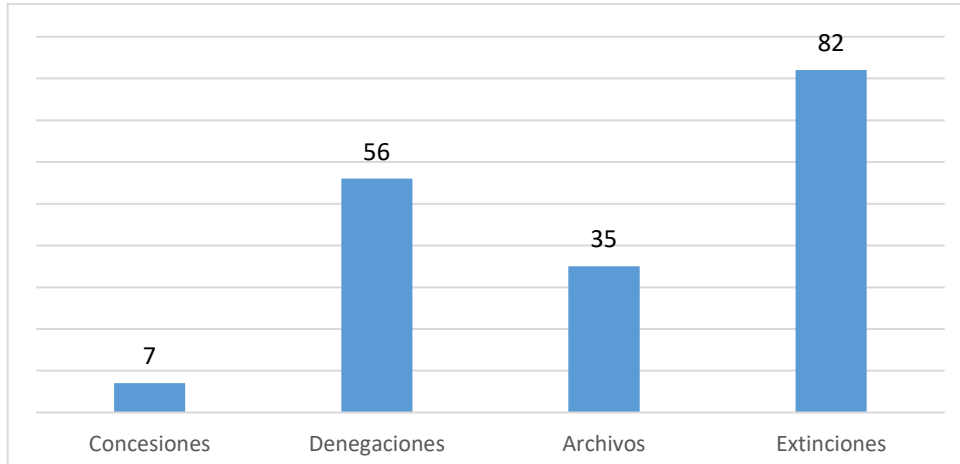
El número de solicitudes RMI en junio de 2024 han sido 75.



Fuente: Aplicación RMI



Concesiones, denegaciones, archivos y extinciones JUNIO 2024



Fuente: Aplicación RMI

CAUSAS DE DENEGACIÓN	Nº DENEGACIONES	%
No acreditar carencia de recursos económicos	39	69,64%
No constituir una unidad de convivencia independiente con antelación de 6 meses	6	10,71%
El patrimonio de la unidad de convivencia independiente supera el límite reglamentariamente establecido	2	3,57%
No constituir una unidad de convivencia independiente	1	1,79%
No acreditar residencia efectiva en la Comunidad de Madrid	0	0,00%
No haber solicitado previamente las pensiones y/o prestaciones a que puedan tener derecho los miembros de la unidad de convivencia independiente	0	0,00%
Junior de 65 años sin ser situación particular	1	1,79%
Menor de 25 años sin ser situación particular	1	1,79%
No Acreditar Residencia Legal en España	3	5,35%
Causas diversas	2	3,57%
Traslado a otra Comunidad Autónoma	0	0,00%
Rechazar oferta adecuada de trabajo o haber causado baja voluntaria en un empleo	1	1,79%
TOTAL DENEGACIONES	56	100,00%

Fuente: Aplicación RMI

CAUSAS DE ARCHIVO	Nº.	%
No presentar en el plazo establecido la documentación requerida	35	100,00%
Duplicidad (existe ya expediente activo)	0	0,00%
Desistimiento	0	0,00%
Fallecimiento	0	0,00%
Otras causas	0	0,00%
TOTAL ARCHIVOS	35	100,00%

Fuente: Aplicación RMI



CAUSAS DE EXTINCIÓN	Nº	%
Mantenimiento de las causas de suspensión cautelar durante más de 3 meses	18	21,95%
Otros	15	18,29%
IMV	24	29,26%
Mantenimiento de las causas de suspensión temporal durante más de 12 meses	4	4,88%
Alcanzar los 65 años	4	4,88%
Desarrollo de una actividad laboral superior a doce meses	3	3,66%
Contar con recursos económicos suficientes	4	4,88%
El patrimonio de la unidad de convivencia independiente supera el límite reglamentariamente establecido	0	0,00%
Renuncia expresa del titular	0	0,00%
Fallecimiento del titular	0	0,00%
Pérdida de residencia efectiva en la Comunidad de Madrid	5	6,10%
Traslado de Comunidad Autónoma	0	0,00%
Existen personas legalmente obligadas a la prestación de alimentos y no se ha procedido a su reclamación judicial	1	1,22%
No suscribir o no participar activamente en las medidas contenidas en Programas Individuales de Inserción	0	0,00%
Rechazar oferta adecuada de trabajo o haber causado baja voluntaria en un empleo	0	0,00%
Pérdida de condición de unidad de convivencia independiente	2	2,44%
Incumplimiento de obligaciones	2	2,44%
TOTAL	82	100,00%

Fuente: Aplicación R

Suspensiones JUNIO 2024

SUSPENSIONES CAUTELARES	SUSPENSIONES TEMPORALES	TOTAL
93	9	102

En cuanto al tipo de causas:

CAUSAS DE SUSPENSIÓN CAUTELAR	TOTAL
Variaciones en la unidad de convivencia	2
Variaciones lugar de residencia	0
No aportar documentación	85
Actividad laboral	5
Variaciones en los recursos económicos	0
Pérdida contacto Servicios Sociales	1
Otras causas	0
TOTAL	93

Fuente: Aplicación RMI

Artículo 38.1	CAUSAS DE SUSPENSIÓN TEMPORAL	TOTAL
Apartado c)	Incorporación laboral	4
Apartado d)	Percepción de prestación, subsidios o renta activa de inserción	3
	Otras causas	2
TOTAL		9

Fuente: Aplicación RMI



Levantamientos de suspensiones RMI JUNIO 2024

Los levantamientos de suspensiones en junio de 2024 ha sido 1.



Fuente: Aplicación RMI.

Resoluciones de Ingreso Mínimo Vital de expedientes de Renta Mínima de Inserción

RESOLUCIONES DE IMV DE EXPEDIENTES DE RMI		
TIPOLOGÍA RESOLUCIONES*	NÚMERO**	%
Concesiones de oficio diciembre	3.731	13,89%
Concesiones fichero 3	12.205	45,45%
Denegaciones	9.402	35,01%
Inadmisiones	1.518	5,65%
TOTAL	26.856	100,00%

*Resoluciones emitidas por el INSS.

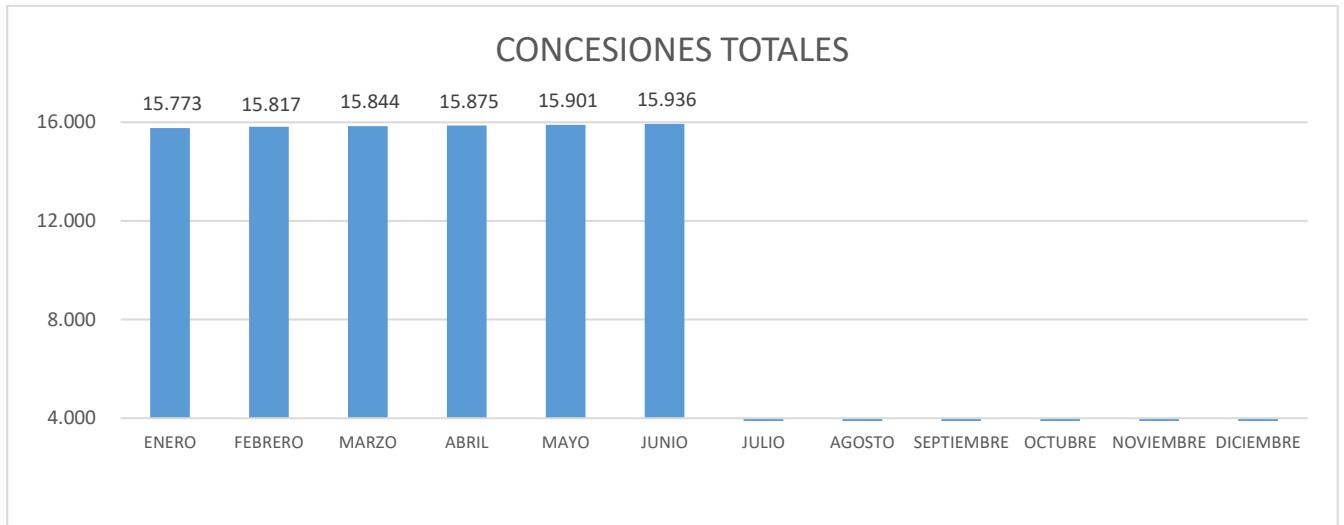
**Datos acumulados a 30/06/2024.

EXPEDIENTES (BENEFICIARIOS) CON RMI E IMV	TOTAL
Complementaria (beneficiarios)	630

Fuente: Aplicación RMI

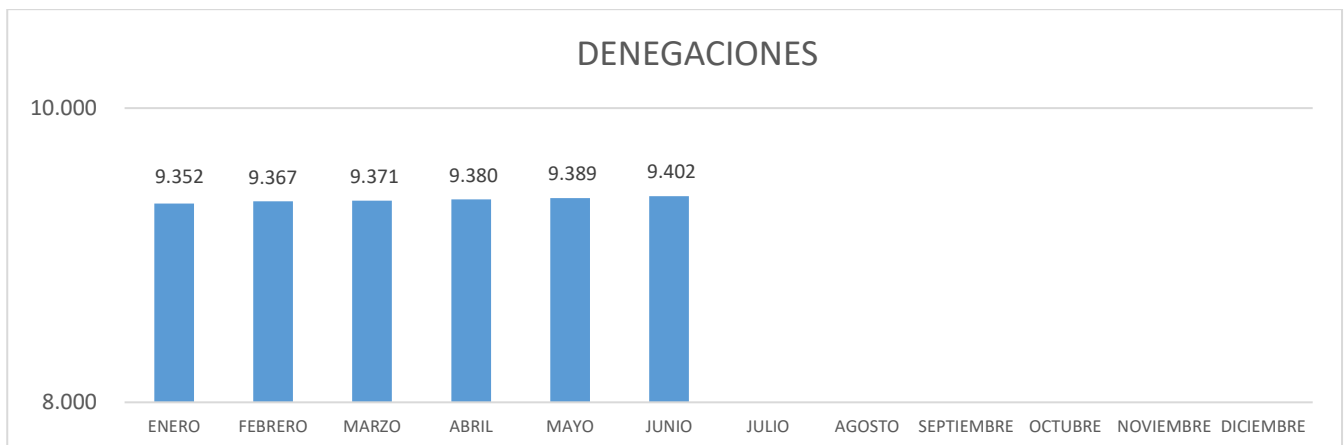


Resoluciones IMV. Valores acumulados



Fuente: Resoluciones emitidas por el INSS.

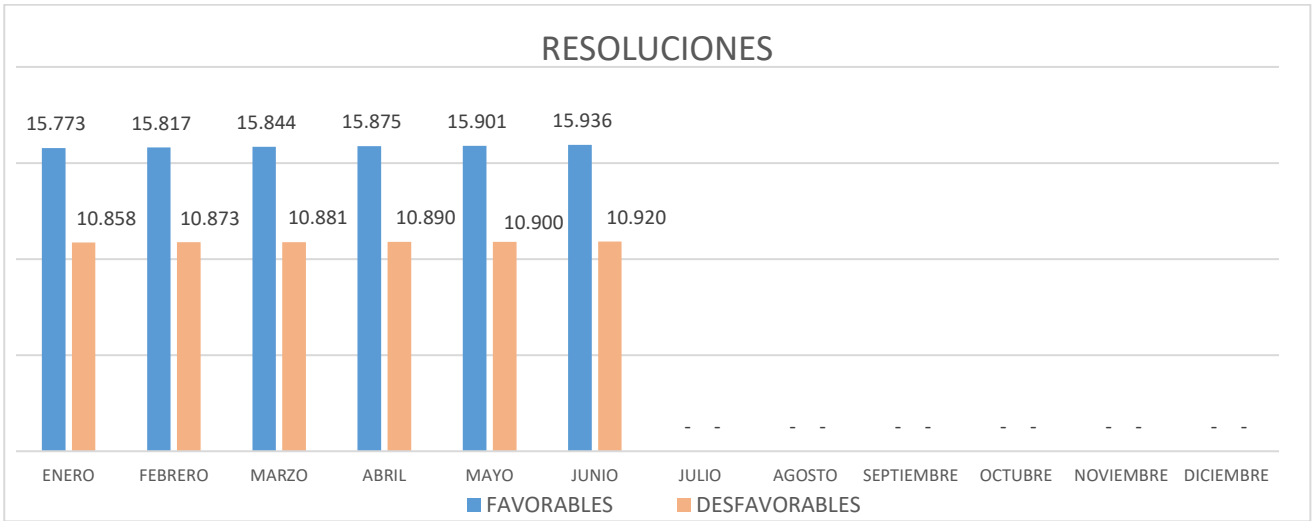
3.731 han sido reconocimientos de oficio a titulares de RMI con prestación de hijo a cargo.



Fuente: Resoluciones emitidas por el INSS



Fuente: Resoluciones emitidas por el INSS



Fuente: Resoluciones emitidas por el INSS

EVOLUCIÓN DE IMV COMUNIDAD DE MADRID

Los datos que se muestran en el cuadro siguiente se han obtenido de la página web del Instituto Nacional de la Seguridad Social:

<https://www.seg-cial.es/wps/portal/wss/internet/EstadisticasPresupuestosEstudios/Estadisticas/cbe2fda1-3ac7-4bc8-a5ec-06c178839e11>.

Estos datos se refieren a expedientes concedidos de forma acumulada desde junio de 2020 a junio de 2024, no constando en dicho enlace las resoluciones de suspensiones, extinciones, modificaciones de cuantía, ni reposiciones del derecho del ingreso mínimo vital que pudieran haberse emitido por el INSS. Por este motivo, no puede identificarse el número actual de beneficiarios del Ingreso Mínimo Vital en la Comunidad de Madrid.

IMV CM JUNIO 2020 A JUNIO DE 2024	
REGISTROS	NÚMERO
CONCEDIDOS	74.034

Fuente: <https://www.seg-social.es/wps/portal/wss/internet/EstadisticasPresupuestosEstudios/Estadisticas/>