



## PLAN DE VACUNACIÓN COMUNIDAD DE MADRID

22/12/2021.  
(Datos cierre día anterior)Total Dosis Recibidas <sup>1</sup>

11.945.685

♦ARN  
(Pfizer, Moderna)  
10.403.335♦AstraZeneca  
1.220.900♦Janssen  
321.450


## Total Dosis Registradas

11.530.683

1ª DOSIS  
5.255.7832ª DOSIS  
4.816.2053ª DOSIS <sup>2</sup>  
1.221.732JANSSEN  
236.963♦ARN  
(Pfizer,  
Moderna)  
4.559.603♦AstraZeneca  
696.180♦ARN  
(Pfizer,  
Moderna)  
4.196.885♦AstraZeneca  
619.320

POBLACIÓN TOTAL COMUNIDAD DE MADRID	6,8 M <sup>3</sup>	% PAUTA COMPLETA	79,5%
POBLACIÓN COMUNIDAD DE MADRID Mayor de 12 años	5,9 M	% CON UNA DOSIS	93,1%
		% PAUTA COMPLETA	91,3%
POBLACIÓN COMUNIDAD DE MADRID Mayor de 5 años	6,4 M	% CON UNA DOSIS	86,8%
		% PAUTA COMPLETA	84,3%

1. La cifra de dosis recibidas se actualiza dos veces por semana.
2. Todas las dosis corresponden a vacunas ARN (Pfizer y Moderna)
3. Dato de población: INE enero 2020 (6.779.888)



## DATOS COVID-19 COMUNIDAD DE MADRID

22/12/2021.  
(Datos cierre día anterior)

### CASOS POSITIVOS

**16.132**

(casos nuevos notificados incorporados)

**13.187**

(casos nuevos notificados de las últimas 24h)

**1.009.571**  
(acumulados)

### Fallecidos Hospitales

**10**  
(en el día)

**18.389**  
(acumulado)

### Datos sanidad mortuoria. Fallecidos\*

**5.115. Centros  
socio-sanitarios**

**19.082. Hospitales**

**1.442. Domicilios.**

**33. otros lugares**

**25.672. (Total)**

### Pacientes Hospitalizados

**806**  
(ingresados en  
el día)

**129.109**  
(acumulados)

### Pacientes en UCI

**163**  
(ingresados en  
el día)

**13.790**  
(acumulados)

### Atención domiciliaria por Atención primaria

**5.735**  
(seguimiento  
en el día)

**1.045.810**  
(acumulados)

### Altas Hospitalarias

**104**  
(en el día)

**114.375**  
(acumuladas)

## Casos positivos de Covid-19

La Comunidad de Madrid consolida diariamente la serie de casos confirmados, asignando a los casos nuevos notificados la fecha en la que se toma la muestra. Se realiza una actualización diaria de la serie de casos que se adjunta.

Fecha Notificación	Total Diario	Total Acumulado	Fecha Notificación	Total Diario	Total Acumulado	Fecha Notificación	Total Diario	Total Acumulado
25/02/2020	2	2	09/04/2020	1111	54858	23/05/2020	168	83218
26/02/2020	6	8	10/04/2020	1010	55868	24/05/2020	109	83327
27/02/2020	5	13	11/04/2020	624	56492	25/05/2020	409	83736
28/02/2020	13	26	12/04/2020	409	56901	26/05/2020	630	84366
29/02/2020	11	37	13/04/2020	1218	58119	27/05/2020	603	84969
01/03/2020	27	64	14/04/2020	1366	59485	28/05/2020	586	85555
02/03/2020	47	111	15/04/2020	1154	60639	29/05/2020	568	86123
03/03/2020	51	162	16/04/2020	1066	61705	30/05/2020	205	86328
04/03/2020	67	229	17/04/2020	1079	62784	31/05/2020	160	86488
05/03/2020	127	356	18/04/2020	612	63396	01/06/2020	465	86953
06/03/2020	212	568	19/04/2020	271	63667	02/06/2020	613	87566
07/03/2020	246	814	20/04/2020	877	64544	03/06/2020	620	88186
08/03/2020	288	1102	21/04/2020	932	65476	04/06/2020	529	88715
09/03/2020	543	1645	22/04/2020	997	66473	05/06/2020	562	89277
10/03/2020	756	2401	23/04/2020	768	67241	06/06/2020	246	89523
11/03/2020	831	3232	24/04/2020	955	68196	07/06/2020	90	89613
12/03/2020	849	4081	25/04/2020	412	68608	08/06/2020	400	90013
13/03/2020	1029	5110	26/04/2020	221	68829	09/06/2020	443	90456
14/03/2020	953	6063	27/04/2020	990	69819	10/06/2020	442	90898
15/03/2020	850	6913	28/04/2020	949	70768	11/06/2020	485	91383
16/03/2020	1316	8229	29/04/2020	902	71670	12/06/2020	550	91933
17/03/2020	2030	10259	30/04/2020	701	72371	13/06/2020	167	92100
18/03/2020	1834	12093	01/05/2020	307	72678	14/06/2020	63	92163
19/03/2020	2143	14236	02/05/2020	201	72879	15/06/2020	452	92615
20/03/2020	2442	16678	03/05/2020	202	73081	16/06/2020	431	93046
21/03/2020	1744	18422	04/05/2020	779	73860	17/06/2020	422	93468
22/03/2020	1570	19992	05/05/2020	789	74649	18/06/2020	490	93958
23/03/2020	2790	22782	06/05/2020	737	75386	19/06/2020	540	94498
24/03/2020	2979	25761	07/05/2020	628	76014	20/06/2020	161	94659
25/03/2020	3105	28866	08/05/2020	633	76647	21/06/2020	95	94754
26/03/2020	3513	32379	09/05/2020	186	76833	22/06/2020	245	94999
27/03/2020	2507	34886	10/05/2020	137	76970	23/06/2020	417	95416
28/03/2020	1089	35975	11/05/2020	671	77641	24/06/2020	439	95855
29/03/2020	908	36883	12/05/2020	625	78266	25/06/2020	414	96269
30/03/2020	2668	39551	13/05/2020	661	78927	26/06/2020	457	96726
31/03/2020	1943	41494	14/05/2020	713	79640	27/06/2020	159	96885
01/04/2020	1917	43411	15/05/2020	422	80062	28/06/2020	75	96960
02/04/2020	1953	45364	16/05/2020	108	80170	29/06/2020	251	97211
03/04/2020	1896	47260	17/05/2020	134	80304	30/06/2020	413	97624
04/04/2020	952	48212	18/05/2020	515	80819	01/07/2020	330	97954
05/04/2020	579	48791	19/05/2020	579	81398	02/07/2020	322	98276
06/04/2020	1756	50547	20/05/2020	632	82030	03/07/2020	406	98682
07/04/2020	1591	52138	21/05/2020	455	82485	04/07/2020	168	98850
08/04/2020	1609	53747	22/05/2020	565	83050	05/07/2020	77	98927

## Casos positivos de Covid-19

La Comunidad de Madrid consolida diariamente la serie de casos confirmados, asignando a los casos nuevos notificados la fecha en la que se toma la muestra. Se realiza una actualización diaria de la serie de casos que se adjunta.

Fecha Notificación	Total Diario	Total Acumulado	Fecha Notificación	Total Diario	Total Acumulado	Fecha Notificación	Total Diario	Total Acumulado
06/07/2020	213	99140	19/08/2020	3390	140700	02/10/2020	3792	288104
07/07/2020	370	99510	20/08/2020	3263	143963	03/10/2020	968	289072
08/07/2020	318	99828	21/08/2020	4653	148616	04/10/2020	465	289537
09/07/2020	310	100138	22/08/2020	1330	149946	05/10/2020	2185	291722
10/07/2020	471	100609	23/08/2020	686	150632	06/10/2020	3180	294902
11/07/2020	143	100752	24/08/2020	1472	152104	07/10/2020	2923	297825
12/07/2020	84	100836	25/08/2020	4230	156334	08/10/2020	2799	300624
13/07/2020	250	101086	26/08/2020	3664	159998	09/10/2020	2981	303605
14/07/2020	456	101542	27/08/2020	3537	163535	10/10/2020	649	304254
15/07/2020	388	101930	28/08/2020	4717	168252	11/10/2020	557	304811
16/07/2020	322	102252	29/08/2020	1203	169455	12/10/2020	546	305357
17/07/2020	516	102768	30/08/2020	980	170435	13/10/2020	2689	308046
18/07/2020	162	102930	31/08/2020	1619	172054	14/10/2020	2826	310872
19/07/2020	97	103027	01/09/2020	4232	176286	15/10/2020	2592	313464
20/07/2020	305	103332	02/09/2020	3819	180105	16/10/2020	2795	316259
21/07/2020	494	103826	03/09/2020	3776	183881	17/10/2020	670	316929
22/07/2020	459	104285	04/09/2020	5179	189060	18/10/2020	510	317439
23/07/2020	509	104794	05/09/2020	1674	190734	19/10/2020	2340	319779
24/07/2020	781	105575	06/09/2020	1073	191807	20/10/2020	2640	322419
25/07/2020	267	105842	07/09/2020	1897	193704	21/10/2020	2460	324879
26/07/2020	163	106005	08/09/2020	4937	198641	22/10/2020	2269	327148
27/07/2020	448	106453	09/09/2020	4908	203549	23/10/2020	2472	329620
28/07/2020	849	107302	10/09/2020	4652	208201	24/10/2020	588	330208
29/07/2020	807	108109	11/09/2020	6261	214462	25/10/2020	523	330731
30/07/2020	983	109092	12/09/2020	2065	216527	26/10/2020	2111	332842
31/07/2020	1400	110492	13/09/2020	1461	217988	27/10/2020	2254	335096
01/08/2020	417	110909	14/09/2020	2379	220367	28/10/2020	2030	337126
02/08/2020	240	111149	15/09/2020	6002	226369	29/10/2020	2054	339180
03/08/2020	723	111872	16/09/2020	5535	231904	30/10/2020	2229	341409
04/08/2020	1513	113385	17/09/2020	5372	237276	31/10/2020	544	341953
05/08/2020	1378	114763	18/09/2020	7232	244508	01/11/2020	484	342437
06/08/2020	1534	116297	19/09/2020	1765	246273	02/11/2020	557	342994
07/08/2020	2110	118407	20/09/2020	1093	247366	03/11/2020	2114	345108
08/08/2020	633	119040	21/09/2020	2276	249642	04/11/2020	2051	347159
09/08/2020	398	119438	22/09/2020	5155	254797	05/11/2020	1827	348986
10/08/2020	922	120360	23/09/2020	4726	259523	06/11/2020	2008	350994
11/08/2020	2516	122876	24/09/2020	4389	263912	07/11/2020	552	351546
12/08/2020	2234	125110	25/09/2020	5413	269325	08/11/2020	419	351965
13/08/2020	2494	127604	26/09/2020	1427	270752	09/11/2020	1002	352967
14/08/2020	3356	130960	27/09/2020	904	271656	10/11/2020	1741	354708
15/08/2020	935	131895	28/09/2020	1795	273451	11/11/2020	1654	356362
16/08/2020	536	132431	29/09/2020	4221	277672	12/11/2020	1528	357890
17/08/2020	1312	133743	30/09/2020	3563	281235	13/11/2020	1584	359474
18/08/2020	3567	137310	01/10/2020	3077	284312	14/11/2020	398	359872

## Casos positivos de Covid-19

La Comunidad de Madrid consolida diariamente la serie de casos confirmados, asignando a los casos nuevos notificados la fecha en la que se toma la muestra. Se realiza una actualización diaria de la serie de casos que se adjunta.

Fecha Notificación	Total Diario	Total Acumulado	Fecha Notificación	Total Diario	Total Acumulado	Fecha Notificación	Total Diario	Total Acumulado
15/11/2020	328	360200	29/12/2020	4154	409371	11/02/2021	2432	577983
16/11/2020	1240	361440	30/12/2020	4823	414194	12/02/2021	2792	580775
17/11/2020	1375	362815	31/12/2020	1347	415541	13/02/2021	626	581401
18/11/2020	1271	364086	01/01/2021	713	416254	14/02/2021	406	581807
19/11/2020	1090	365176	02/01/2021	1288	417542	15/02/2021	2131	583938
20/11/2020	1219	366395	03/01/2021	1112	418654	16/02/2021	2354	586292
21/11/2020	316	366711	04/01/2021	4696	423350	17/02/2021	2025	588317
22/11/2020	204	366915	05/01/2021	7356	430706	18/02/2021	1857	590174
23/11/2020	1021	367936	06/01/2021	1504	432210	19/02/2021	2007	592181
24/11/2020	1065	369001	07/01/2021	4641	436851	20/02/2021	485	592666
25/11/2020	1049	370050	08/01/2021	6335	443186	21/02/2021	415	593081
26/11/2020	963	371013	09/01/2021	484	443670	22/02/2021	1565	594646
27/11/2020	1140	372153	10/01/2021	523	444193	23/02/2021	1903	596549
28/11/2020	304	372457	11/01/2021	4458	448651	24/02/2021	1600	598149
29/11/2020	179	372636	12/01/2021	4618	453269	25/02/2021	1377	599526
30/11/2020	949	373585	13/01/2021	5529	458798	26/02/2021	1624	601150
01/12/2020	1109	374694	14/01/2021	5824	464622	27/02/2021	504	601654
02/12/2020	1138	375832	15/01/2021	6654	471276	28/02/2021	317	601971
03/12/2020	1001	376833	16/01/2021	1643	472919	01/03/2021	1393	603364
04/12/2020	1035	377868	17/01/2021	1250	474169	02/03/2021	1492	604856
05/12/2020	296	378164	18/01/2021	5832	480001	03/03/2021	1472	606328
06/12/2020	259	378423	19/01/2021	7879	487880	04/03/2021	1327	607655
07/12/2020	366	378789	20/01/2021	6509	494389	05/03/2021	1580	609235
08/12/2020	338	379127	21/01/2021	6064	500453	06/03/2021	408	609643
09/12/2020	1331	380458	22/01/2021	7350	507803	07/03/2021	295	609938
10/12/2020	1530	381988	23/01/2021	1712	509515	08/03/2021	1307	611245
11/12/2020	1843	383831	24/01/2021	1153	510668	09/03/2021	1547	612792
12/12/2020	425	384256	25/01/2021	5666	516334	10/03/2021	1395	614187
13/12/2020	318	384574	26/01/2021	6657	522991	11/03/2021	1326	615513
14/12/2020	1316	385890	27/01/2021	5940	528931	12/03/2021	1654	617167
15/12/2020	1556	387446	28/01/2021	5521	534452	13/03/2021	434	617601
16/12/2020	1589	389035	29/01/2021	6115	540567	14/03/2021	309	617910
17/12/2020	1385	390420	30/01/2021	1374	541941	15/03/2021	1365	619275
18/12/2020	1556	391976	31/01/2021	895	542836	16/03/2021	1643	620918
19/12/2020	454	392430	01/02/2021	4213	547049	17/03/2021	1580	622498
20/12/2020	362	392792	02/02/2021	5089	552138	18/03/2021	1845	624343
21/12/2020	1504	394296	03/02/2021	4365	556503	19/03/2021	451	624794
22/12/2020	1678	395974	04/02/2021	3871	560374	20/03/2021	515	625309
23/12/2020	2845	398819	05/02/2021	4401	564775	21/03/2021	391	625700
24/12/2020	958	399777	06/02/2021	952	565727	22/03/2021	1685	627385
25/12/2020	493	400270	07/02/2021	531	566258	23/03/2021	2081	629466
26/12/2020	872	401142	08/02/2021	2923	569181	24/03/2021	1946	631412
27/12/2020	794	401936	09/02/2021	3462	572643	25/03/2021	1919	633331
28/12/2020	3281	405217	10/02/2021	2908	575551	26/03/2021	2162	635493

## Casos positivos de Covid-19

La Comunidad de Madrid consolida diariamente la serie de casos confirmados, asignando a los casos nuevos notificados la fecha en la que se toma la muestra. Se realiza una actualización diaria de la serie de casos que se adjunta.


Fecha Notificación	Total Diario	Total Acumulado	Fecha Notificación	Total Diario	Total Acumulado	Fecha Notificación	Total Diario	Total Acumulado
27/03/2021	666	636159	10/05/2021	1406	712378	23/06/2021	552	743793
28/03/2021	488	636647	11/05/2021	1506	713884	24/06/2021	538	744331
29/03/2021	1870	638517	12/05/2021	1449	715333	25/06/2021	649	744980
30/03/2021	2226	640743	13/05/2021	1270	716603	26/06/2021	218	745198
31/03/2021	2698	643441	14/05/2021	1536	718139	27/06/2021	175	745373
01/04/2021	734	644175	15/05/2021	365	718504	28/06/2021	652	746025
02/04/2021	693	644868	16/05/2021	342	718846	29/06/2021	841	746866
03/04/2021	909	645777	17/05/2021	1267	720113	30/06/2021	886	747752
04/04/2021	684	646461	18/05/2021	1452	721565	01/07/2021	892	748644
05/04/2021	2555	649016	19/05/2021	1245	722810	02/07/2021	1058	749702
06/04/2021	2950	651966	20/05/2021	1145	723955	03/07/2021	440	750142
07/04/2021	2700	654666	21/05/2021	1391	725346	04/07/2021	387	750529
08/04/2021	2445	657111	22/05/2021	328	725674	05/07/2021	1228	751757
09/04/2021	2837	659948	23/05/2021	274	725948	06/07/2021	1844	753601
10/04/2021	707	660655	24/05/2021	1010	726958	07/07/2021	1943	755544
11/04/2021	617	661272	25/05/2021	1170	728128	08/07/2021	2194	757738
12/04/2021	2241	663513	26/05/2021	1033	729161	09/07/2021	2510	760248
13/04/2021	2721	666234	27/05/2021	999	730160	10/07/2021	1128	761376
14/04/2021	2540	668774	28/05/2021	1096	731256	11/07/2021	1051	762427
15/04/2021	2387	671161	29/05/2021	286	731542	12/07/2021	3002	765429
16/04/2021	2813	673974	30/05/2021	249	731791	13/07/2021	3790	769219
17/04/2021	856	674830	31/05/2021	885	732676	14/07/2021	4194	773413
18/04/2021	624	675454	01/06/2021	884	733560	15/07/2021	4139	777552
19/04/2021	2377	677831	02/06/2021	846	734406	16/07/2021	4708	782260
20/04/2021	2763	680594	03/06/2021	743	735149	17/07/2021	1912	784172
21/04/2021	2435	683029	04/06/2021	727	735876	18/07/2021	1590	785762
22/04/2021	2385	685414	05/06/2021	257	736133	19/07/2021	4474	790236
23/04/2021	2778	688192	06/06/2021	133	736266	20/07/2021	5250	795486
24/04/2021	673	688865	07/06/2021	624	736890	21/07/2021	5153	800639
25/04/2021	505	689370	08/06/2021	674	737564	22/07/2021	4850	805489
26/04/2021	2162	691532	09/06/2021	598	738162	23/07/2021	5456	810945
27/04/2021	2523	694055	10/06/2021	475	738637	24/07/2021	1750	812695
28/04/2021	2278	696333	11/06/2021	607	739244	25/07/2021	1330	814025
29/04/2021	2106	698439	12/06/2021	163	739407	26/07/2021	4477	818502
30/04/2021	2362	700801	13/06/2021	123	739530	27/07/2021	5165	823667
01/05/2021	543	701344	14/06/2021	483	740013	28/07/2021	4949	828616
02/05/2021	482	701826	15/06/2021	565	740578	29/07/2021	4493	833109
03/05/2021	556	702382	16/06/2021	457	741035	30/07/2021	4911	838020
04/05/2021	1685	704067	17/06/2021	398	741433	31/07/2021	1309	839329
05/05/2021	2089	706156	18/06/2021	462	741895	01/08/2021	961	840290
06/05/2021	1874	708030	19/06/2021	162	742057	02/08/2021	3356	843646
07/05/2021	2104	710134	20/06/2021	169	742226	03/08/2021	3836	847482
08/05/2021	475	710609	21/06/2021	494	742720	04/08/2021	3362	850844
09/05/2021	363	710972	22/06/2021	521	743241	05/08/2021	2977	853821



## Casos positivos de Covid-19

La Comunidad de Madrid consolida diariamente la serie de casos confirmados, asignando a los casos nuevos notificados la fecha en la que se toma la muestra. Se realiza una actualización diaria de la serie de casos que se adjunta.

Fecha Notificación	Total Diario	Total Acumulado	Fecha Notificación	Total Diario	Total Acumulado	Fecha Notificación	Total Diario	Total Acumulado
06/08/2021	3439	857260	19/09/2021	106	903217	02/11/2021	459	915097
07/08/2021	889	858149	20/09/2021	432	903649	03/11/2021	495	915592
08/08/2021	649	858798	21/09/2021	447	904096	04/11/2021	441	916033
09/08/2021	2503	861301	22/09/2021	418	904514	05/11/2021	498	916531
10/08/2021	3020	864321	23/09/2021	363	904877	06/11/2021	144	916675
11/08/2021	2456	866777	24/09/2021	463	905340	07/11/2021	108	916783
12/08/2021	2203	868980	25/09/2021	104	905444	08/11/2021	506	917289
13/08/2021	2482	871462	26/09/2021	88	905532	09/11/2021	343	917632
14/08/2021	553	872015	27/09/2021	385	905917	10/11/2021	527	918159
15/08/2021	516	872531	28/09/2021	352	906269	11/11/2021	580	918739
16/08/2021	1885	874416	29/09/2021	331	906600	12/11/2021	716	919455
17/08/2021	2022	876438	30/09/2021	288	906888	13/11/2021	177	919632
18/08/2021	1953	878391	01/10/2021	321	907209	14/11/2021	138	919770
19/08/2021	1627	880018	02/10/2021	84	907293	15/11/2021	681	920451
20/08/2021	1920	881938	03/10/2021	71	907364	16/11/2021	746	921197
21/08/2021	477	882415	04/10/2021	313	907677	17/11/2021	776	921973
22/08/2021	382	882797	05/10/2021	339	908016	18/11/2021	751	922724
23/08/2021	1560	884357	06/10/2021	269	908285	19/11/2021	960	923684
24/08/2021	1659	886016	07/10/2021	273	908558	20/11/2021	199	923883
25/08/2021	1537	887553	08/10/2021	315	908873	21/11/2021	193	924076
26/08/2021	1348	888901	09/10/2021	87	908960	22/11/2021	852	924928
27/08/2021	1451	890352	10/10/2021	58	909018	23/11/2021	1008	925936
28/08/2021	392	890744	11/10/2021	363	909381	24/11/2021	992	926928
29/08/2021	288	891032	12/10/2021	71	909452	25/11/2021	880	927808
30/08/2021	1088	892120	13/10/2021	306	909758	26/11/2021	1248	929056
31/08/2021	1282	893402	14/10/2021	309	910067	27/11/2021	268	929324
01/09/2021	1023	894425	15/10/2021	356	910423	28/11/2021	234	929558
02/09/2021	844	895269	16/10/2021	98	910521	29/11/2021	1161	930719
03/09/2021	966	896235	17/10/2021	90	910611	30/11/2021	1417	932136
04/09/2021	237	896472	18/10/2021	340	910951	01/12/2021	1318	933454
05/09/2021	210	896682	19/10/2021	397	911348	02/12/2021	1353	934807
06/09/2021	684	897366	20/10/2021	378	911726	03/12/2021	1800	936607
07/09/2021	849	898215	21/10/2021	330	912056	04/12/2021	395	937002
08/09/2021	675	898890	22/10/2021	354	912410	05/12/2021	290	937292
09/09/2021	527	899417	23/10/2021	101	912511	06/12/2021	368	937660
10/09/2021	669	900086	24/10/2021	83	912594	07/12/2021	2012	939672
11/09/2021	151	900237	25/10/2021	289	912883	08/12/2021	617	940289
12/09/2021	121	900358	26/10/2021	346	913229	09/12/2021	2353	942642
13/09/2021	555	900913	27/10/2021	346	913575	10/12/2021	3315	945957
14/09/2021	535	901448	28/10/2021	327	913902	11/12/2021	920	946877
15/09/2021	506	901954	29/10/2021	417	914319	12/12/2021	718	947595
16/09/2021	496	902450	30/10/2021	111	914430	13/12/2021	3859	951454
17/09/2021	534	902984	31/10/2021	95	914525	14/12/2021	5595	957049
18/09/2021	127	903111	01/11/2021	113	914638	15/12/2021	7028	964077




## Casos positivos de Covid-19

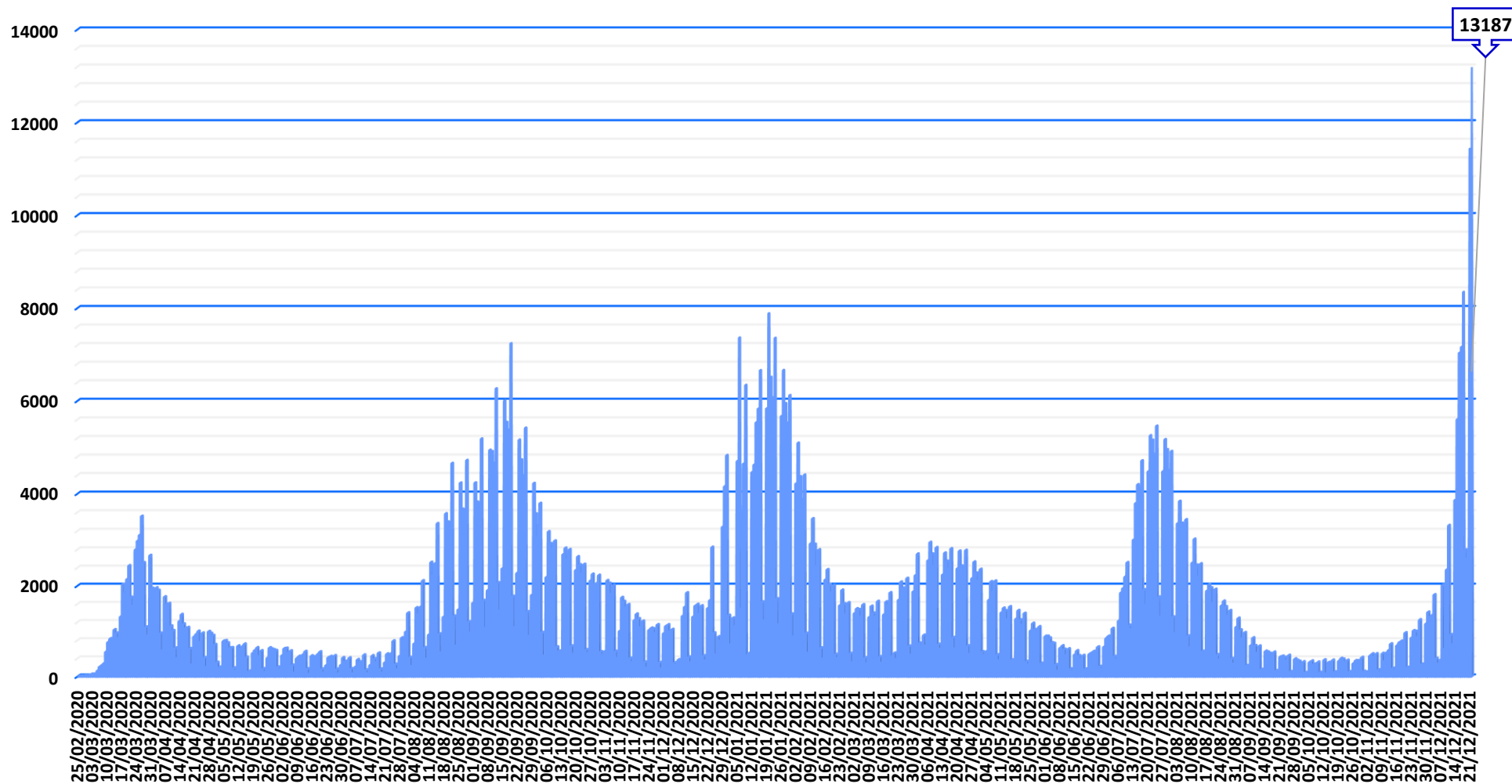
La Comunidad de Madrid consolida diariamente la serie de casos confirmados, asignando a los casos nuevos notificados la fecha en la que se toma la muestra. Se realiza una actualización diaria de la serie de casos que se adjunta.

Fecha Notificación	Total Diario	Total Acumulado
16/12/2021	7154	971231
17/12/2021	8339	979570
18/12/2021	2789	982359
19/12/2021	2600	984959
20/12/2021	11425	996384
21/12/2021	13187	1009571






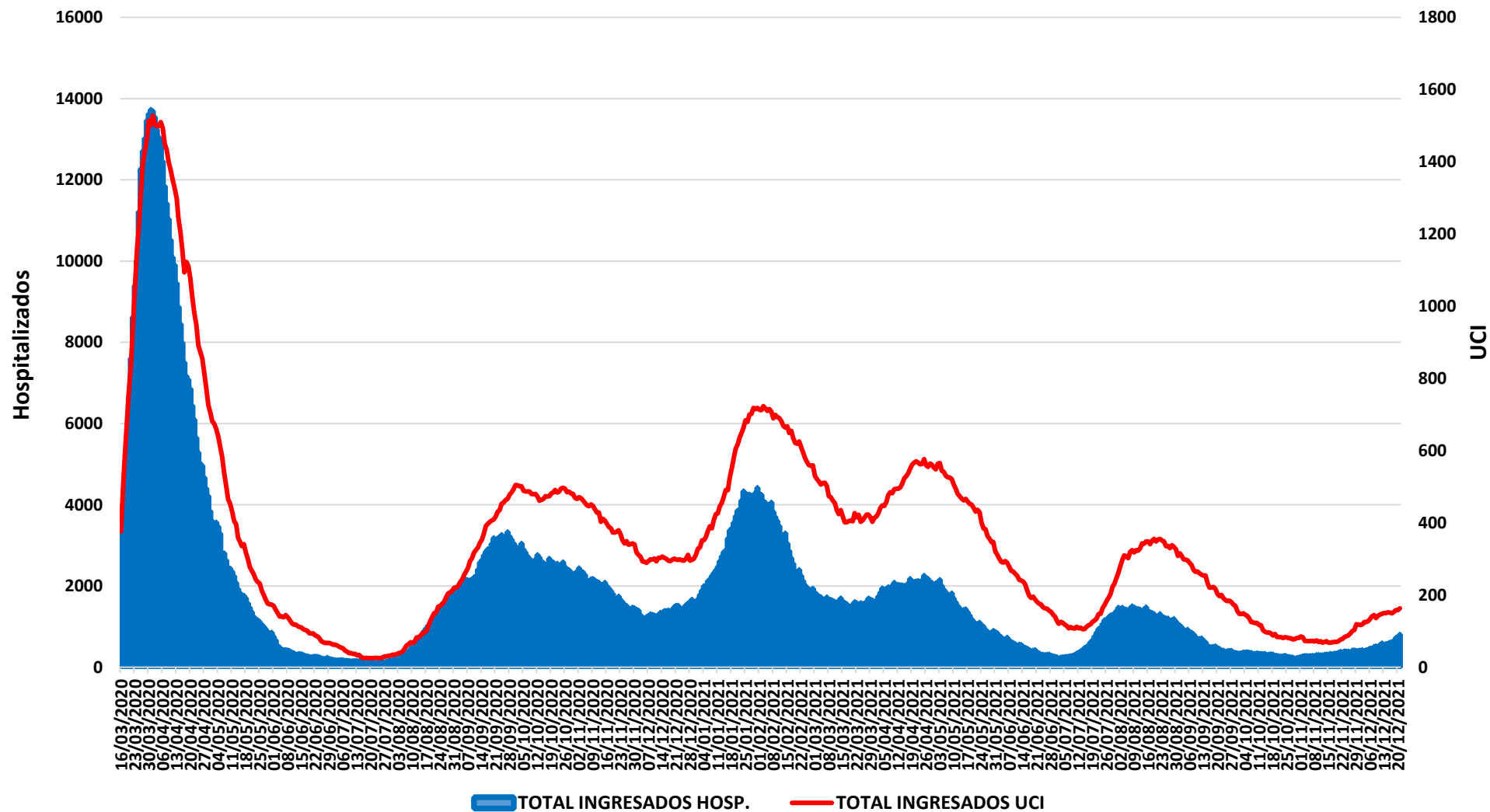
## Evolución casos positivos de Covid-19




Fuente: Dirección General de Salud Pública.



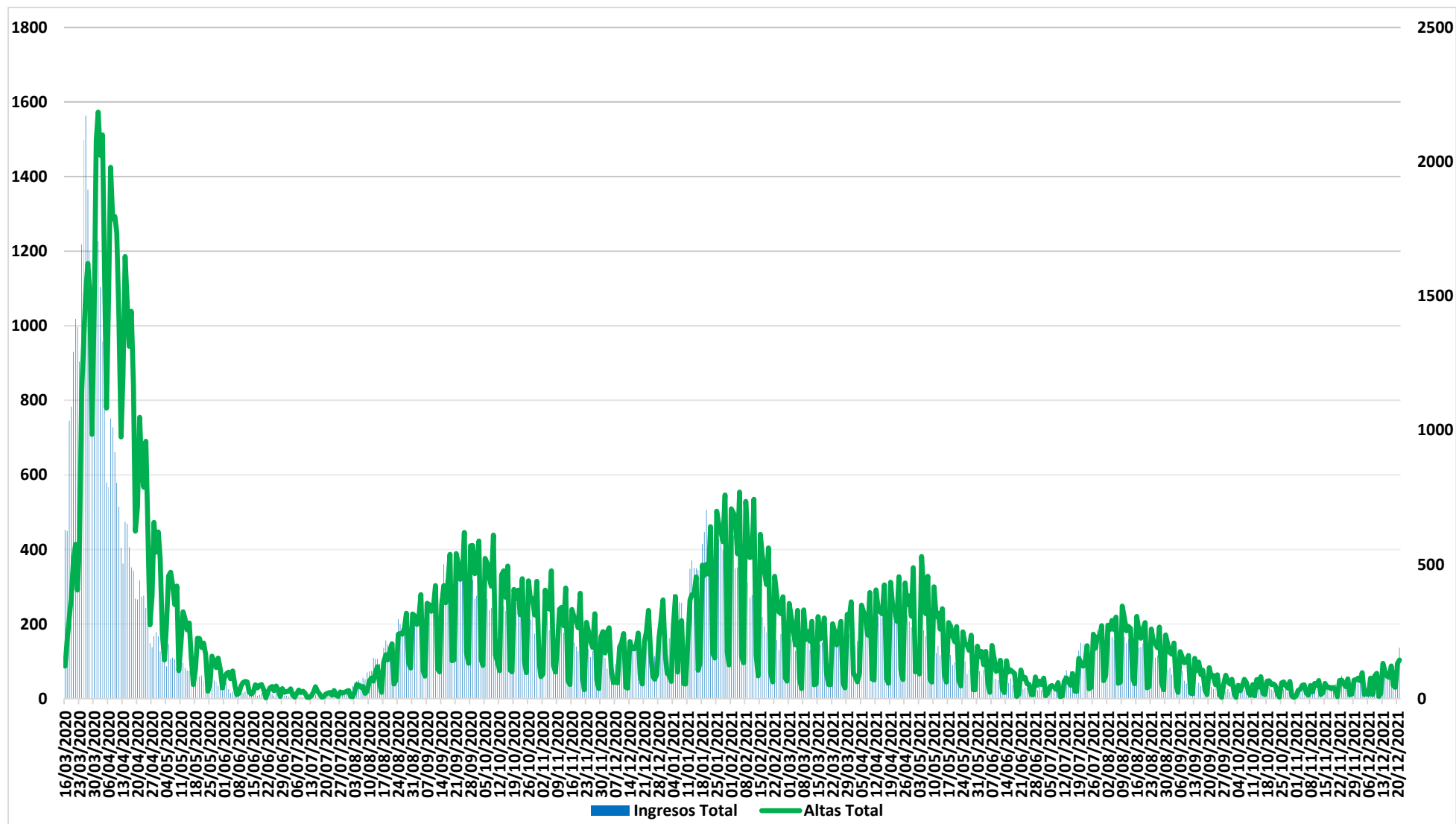
### Evolución casos hospitalizados y UCI




Fuente: SERMAS y hospitales privados.



### Evolución ingresos y altas



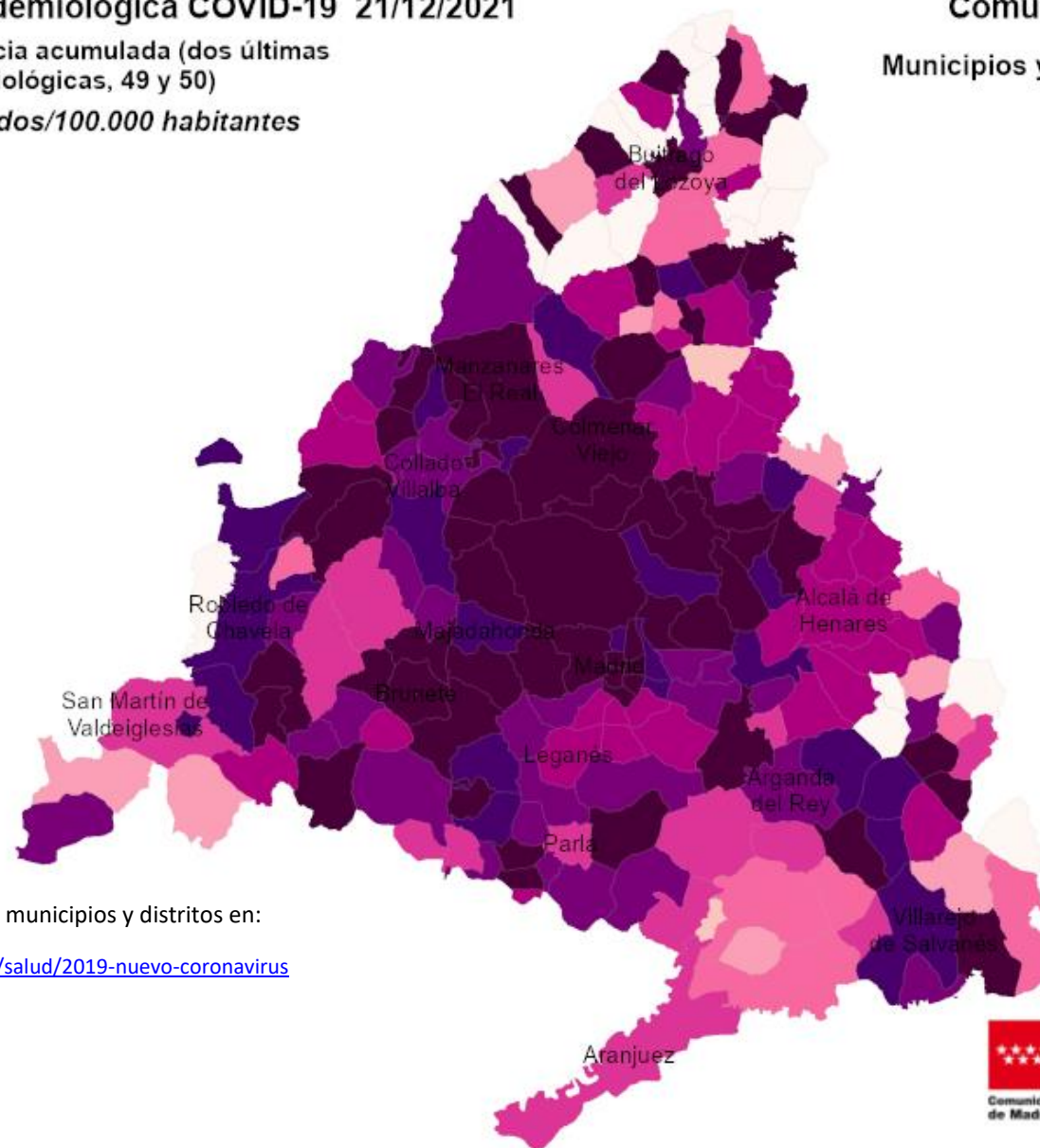

Fuente: SERMAS y hospitales privados.



### Situación epidemiológica COVID-19 21/12/2021

Tasas de incidencia acumulada (dos últimas semanas epidemiológicas, 49 y 50)

Casos confirmados/100.000 habitantes




Comunidad de Madrid  
Municipios y Distritos (Madrid)

Consulta toda la información sobre los municipios y distritos en:

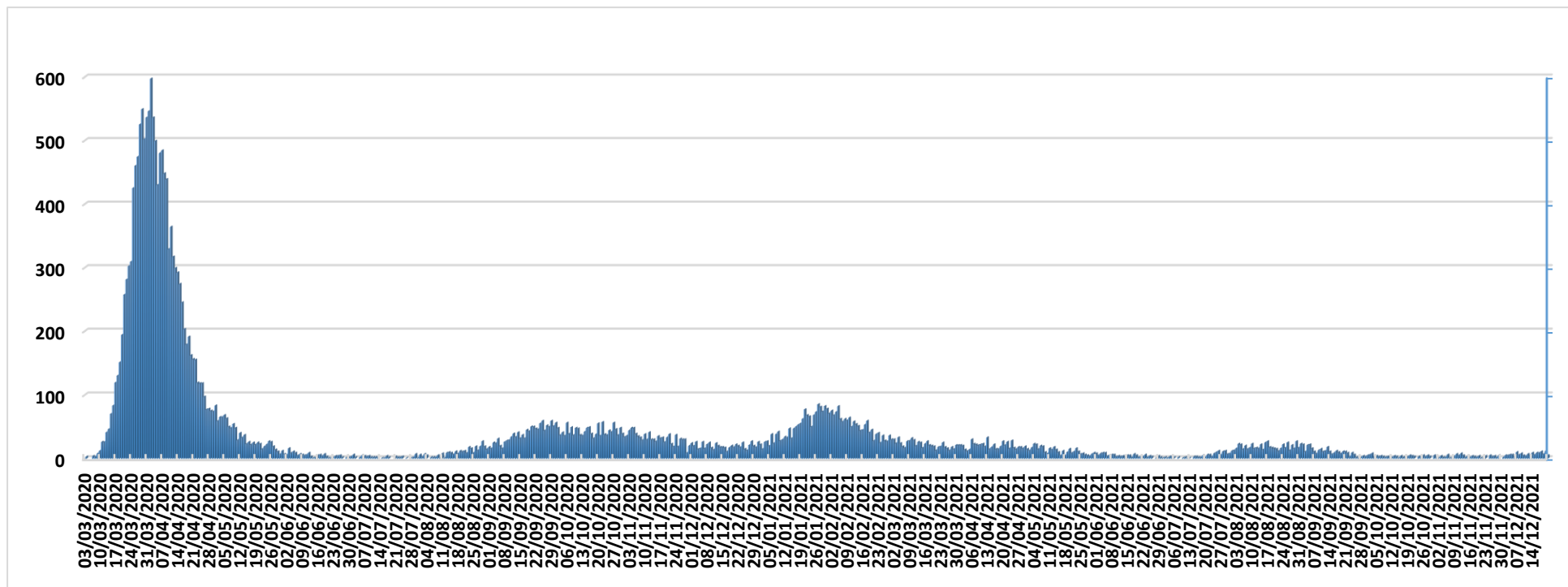
<https://www.comunidad.madrid/servicios/salud/2019-nuevo-coronavirus>

10 Km





### Evolución fallecidos



Datos Sanidad Mortuoria *	
Hospitales	19.082
Domicilios	1.442
Centros sociosanitarios	5.115
Otros lugares	33
<b>Total</b>	<b>25.672</b>

\*Fallecidos con sospecha o con confirmación de Covid-19 según certificado de defunción.



## Fallecidos según edad y sexo

Edad	Mujeres	Hombres	Total
0-9	2	8	10
10-19	4	2	6
20-29	7	12	19
30-39	25	30	55
40-49	76	162	238
50-59	267	589	856
60-69	632	1.557	2.189
70-79	1.737	3.367	5.104
80-89	4.460	5.314	9.774
90>	4.385	2.750	7.135
Edad no confirmada*	134	152	286
<b>Total general</b>	<b>11.729</b>	<b>13.943</b>	<b>25.672</b>

\*Sin fecha de nacimiento en el certificado de defunción

