

PLAN DE VACUNACIÓN COMUNIDAD DE MADRID

21/12/2021.
(Datos cierre día anterior)Total Dosis Recibidas ¹

11.945.685

♦ARN
(Pfizer, Moderna)
10.403.335♦AstraZeneca
1.220.900♦Janssen
321.450

Total Dosis Registradas

11.461.572

1ª DOSIS
5.244.1692ª DOSIS
4.807.7363ª DOSIS ²
1.172.708JANSSEN
236.959♦ARN
(Pfizer,
Moderna)
4.547.995♦AstraZeneca
696.174♦ARN
(Pfizer,
Moderna)
4.188.420♦AstraZeneca
619.316

POBLACIÓN TOTAL COMUNIDAD DE MADRID	6,8 M ³	% PAUTA COMPLETA	79,5%
POBLACIÓN COMUNIDAD DE MADRID Mayor de 12 años	5,9 M	% CON UNA DOSIS	93,0%
		% PAUTA COMPLETA	91,3%
POBLACIÓN COMUNIDAD DE MADRID Mayor de 5 años	6,4 M	% CON UNA DOSIS	86,6%
		% PAUTA COMPLETA	84,2%

1. La cifra de dosis recibidas se actualiza dos veces por semana.
2. Todas las dosis corresponden a vacunas ARN (Pfizer y Moderna)
3. Dato de población: INE enero 2020 (6.779.888)



DATOS COVID-19 COMUNIDAD DE MADRID

21/12/2021.
(Datos cierre día anterior)

CASOS POSITIVOS

11.221
(casos nuevos notificados incorporados)

9.518
(casos nuevos notificados de las últimas 24h)

993.439
(acumulados)

Fallecidos Hospitales

6
(en el día)

18.379
(acumulado)

Datos sanidad mortuoria. Fallecidos*

5.115. Centros sociosanitarios

19.051. Hospitales

1.438. Domicilios.

33. otros lugares

25.637. (Total)

Pacientes Hospitalizados

751
(ingresados en el día)

128.938
(acumulados)

Pacientes en UCI

158
(ingresados en el día)

13.772
(acumulados)

Atención domiciliaria por Atención primaria

7.235
(seguimiento en el día)

1.035.335
(acumulados)

Altas Hospitalarias


95
(en el día)

114.271
(acumuladas)

Casos positivos de Covid-19

La Comunidad de Madrid consolida diariamente la serie de casos confirmados, asignando a los casos nuevos notificados la fecha en la que se toma la muestra. Se realiza una actualización diaria de la serie de casos que se adjunta.

Fecha Notificación	Total Diario	Total Acumulado	Fecha Notificación	Total Diario	Total Acumulado	Fecha Notificación	Total Diario	Total Acumulado
25/02/2020	2	2	09/04/2020	1111	54860	23/05/2020	168	83219
26/02/2020	6	8	10/04/2020	1010	55870	24/05/2020	109	83328
27/02/2020	5	13	11/04/2020	624	56494	25/05/2020	409	83737
28/02/2020	13	26	12/04/2020	409	56903	26/05/2020	630	84367
29/02/2020	11	37	13/04/2020	1218	58121	27/05/2020	603	84970
01/03/2020	27	64	14/04/2020	1366	59487	28/05/2020	586	85556
02/03/2020	47	111	15/04/2020	1154	60641	29/05/2020	568	86124
03/03/2020	51	162	16/04/2020	1066	61707	30/05/2020	205	86329
04/03/2020	67	229	17/04/2020	1079	62786	31/05/2020	160	86489
05/03/2020	127	356	18/04/2020	612	63398	01/06/2020	465	86954
06/03/2020	212	568	19/04/2020	271	63669	02/06/2020	613	87567
07/03/2020	246	814	20/04/2020	877	64546	03/06/2020	620	88187
08/03/2020	288	1102	21/04/2020	932	65478	04/06/2020	529	88716
09/03/2020	543	1645	22/04/2020	997	66475	05/06/2020	562	89278
10/03/2020	756	2401	23/04/2020	768	67243	06/06/2020	246	89524
11/03/2020	831	3232	24/04/2020	955	68198	07/06/2020	90	89614
12/03/2020	849	4081	25/04/2020	412	68610	08/06/2020	401	90015
13/03/2020	1029	5110	26/04/2020	221	68831	09/06/2020	443	90458
14/03/2020	953	6063	27/04/2020	990	69821	10/06/2020	442	90900
15/03/2020	850	6913	28/04/2020	949	70770	11/06/2020	485	91385
16/03/2020	1316	8229	29/04/2020	902	71672	12/06/2020	550	91935
17/03/2020	2030	10259	30/04/2020	701	72373	13/06/2020	167	92102
18/03/2020	1834	12093	01/05/2020	307	72680	14/06/2020	63	92165
19/03/2020	2143	14236	02/05/2020	201	72881	15/06/2020	452	92617
20/03/2020	2442	16678	03/05/2020	202	73083	16/06/2020	431	93048
21/03/2020	1744	18422	04/05/2020	779	73862	17/06/2020	422	93470
22/03/2020	1570	19992	05/05/2020	788	74650	18/06/2020	490	93960
23/03/2020	2790	22782	06/05/2020	737	75387	19/06/2020	540	94500
24/03/2020	2979	25761	07/05/2020	628	76015	20/06/2020	161	94661
25/03/2020	3105	28866	08/05/2020	633	76648	21/06/2020	95	94756
26/03/2020	3513	32379	09/05/2020	186	76834	22/06/2020	245	95001
27/03/2020	2507	34886	10/05/2020	137	76971	23/06/2020	417	95418
28/03/2020	1089	35975	11/05/2020	671	77642	24/06/2020	439	95857
29/03/2020	908	36883	12/05/2020	625	78267	25/06/2020	414	96271
30/03/2020	2668	39551	13/05/2020	661	78928	26/06/2020	458	96729
31/03/2020	1943	41494	14/05/2020	713	79641	27/06/2020	159	96888
01/04/2020	1917	43411	15/05/2020	422	80063	28/06/2020	75	96963
02/04/2020	1953	45364	16/05/2020	108	80171	29/06/2020	251	97214
03/04/2020	1897	47261	17/05/2020	134	80305	30/06/2020	413	97627
04/04/2020	952	48213	18/05/2020	515	80820	01/07/2020	330	97957
05/04/2020	579	48792	19/05/2020	579	81399	02/07/2020	322	98279
06/04/2020	1756	50548	20/05/2020	632	82031	03/07/2020	406	98685
07/04/2020	1592	52140	21/05/2020	455	82486	04/07/2020	168	98853
08/04/2020	1609	53749	22/05/2020	565	83051	05/07/2020	77	98930



Casos positivos de Covid-19

La Comunidad de Madrid consolida diariamente la serie de casos confirmados, asignando a los casos nuevos notificados la fecha en la que se toma la muestra. Se realiza una actualización diaria de la serie de casos que se adjunta.

Fecha Notificación	Total Diario	Total Acumulado	Fecha Notificación	Total Diario	Total Acumulado	Fecha Notificación	Total Diario	Total Acumulado
06/07/2020	213	99143	19/08/2020	3390	140705	02/10/2020	3792	288108
07/07/2020	370	99513	20/08/2020	3262	143967	03/10/2020	968	289076
08/07/2020	318	99831	21/08/2020	4653	148620	04/10/2020	465	289541
09/07/2020	310	100141	22/08/2020	1330	149950	05/10/2020	2185	291726
10/07/2020	471	100612	23/08/2020	686	150636	06/10/2020	3180	294906
11/07/2020	143	100755	24/08/2020	1472	152108	07/10/2020	2923	297829
12/07/2020	84	100839	25/08/2020	4230	156338	08/10/2020	2799	300628
13/07/2020	250	101089	26/08/2020	3664	160002	09/10/2020	2981	303609
14/07/2020	457	101546	27/08/2020	3537	163539	10/10/2020	649	304258
15/07/2020	388	101934	28/08/2020	4717	168256	11/10/2020	557	304815
16/07/2020	322	102256	29/08/2020	1203	169459	12/10/2020	546	305361
17/07/2020	516	102772	30/08/2020	980	170439	13/10/2020	2689	308050
18/07/2020	162	102934	31/08/2020	1619	172058	14/10/2020	2826	310876
19/07/2020	97	103031	01/09/2020	4231	176289	15/10/2020	2592	313468
20/07/2020	305	103336	02/09/2020	3819	180108	16/10/2020	2795	316263
21/07/2020	494	103830	03/09/2020	3776	183884	17/10/2020	670	316933
22/07/2020	459	104289	04/09/2020	5179	189063	18/10/2020	510	317443
23/07/2020	509	104798	05/09/2020	1674	190737	19/10/2020	2340	319783
24/07/2020	781	105579	06/09/2020	1073	191810	20/10/2020	2640	322423
25/07/2020	267	105846	07/09/2020	1897	193707	21/10/2020	2460	324883
26/07/2020	163	106009	08/09/2020	4937	198644	22/10/2020	2269	327152
27/07/2020	448	106457	09/09/2020	4908	203552	23/10/2020	2473	329625
28/07/2020	849	107306	10/09/2020	4652	208204	24/10/2020	588	330213
29/07/2020	807	108113	11/09/2020	6261	214465	25/10/2020	523	330736
30/07/2020	983	109096	12/09/2020	2065	216530	26/10/2020	2111	332847
31/07/2020	1400	110496	13/09/2020	1461	217991	27/10/2020	2253	335100
01/08/2020	417	110913	14/09/2020	2379	220370	28/10/2020	2030	337130
02/08/2020	240	111153	15/09/2020	6002	226372	29/10/2020	2054	339184
03/08/2020	723	111876	16/09/2020	5535	231907	30/10/2020	2229	341413
04/08/2020	1513	113389	17/09/2020	5372	237279	31/10/2020	544	341957
05/08/2020	1378	114767	18/09/2020	7232	244511	01/11/2020	484	342441
06/08/2020	1535	116302	19/09/2020	1765	246276	02/11/2020	557	342998
07/08/2020	2110	118412	20/09/2020	1094	247370	03/11/2020	2114	345112
08/08/2020	633	119045	21/09/2020	2276	249646	04/11/2020	2051	347163
09/08/2020	398	119443	22/09/2020	5155	254801	05/11/2020	1827	348990
10/08/2020	922	120365	23/09/2020	4727	259528	06/11/2020	2008	350998
11/08/2020	2516	122881	24/09/2020	4389	263917	07/11/2020	552	351550
12/08/2020	2234	125115	25/09/2020	5413	269330	08/11/2020	418	351968
13/08/2020	2494	127609	26/09/2020	1426	270756	09/11/2020	1002	352970
14/08/2020	3356	130965	27/09/2020	904	271660	10/11/2020	1741	354711
15/08/2020	935	131900	28/09/2020	1795	273455	11/11/2020	1654	356365
16/08/2020	536	132436	29/09/2020	4221	277676	12/11/2020	1528	357893
17/08/2020	1312	133748	30/09/2020	3563	281239	13/11/2020	1584	359477
18/08/2020	3567	137315	01/10/2020	3077	284316	14/11/2020	398	359875

Casos positivos de Covid-19

La Comunidad de Madrid consolida diariamente la serie de casos confirmados, asignando a los casos nuevos notificados la fecha en la que se toma la muestra. Se realiza una actualización diaria de la serie de casos que se adjunta.

Fecha Notificación	Total Diario	Total Acumulado	Fecha Notificación	Total Diario	Total Acumulado	Fecha Notificación	Total Diario	Total Acumulado
15/11/2020	328	360203	29/12/2020	4153	409365	11/02/2021	2432	577975
16/11/2020	1240	361443	30/12/2020	4823	414188	12/02/2021	2792	580767
17/11/2020	1375	362818	31/12/2020	1347	415535	13/02/2021	624	581391
18/11/2020	1271	364089	01/01/2021	713	416248	14/02/2021	406	581797
19/11/2020	1090	365179	02/01/2021	1288	417536	15/02/2021	2132	583929
20/11/2020	1218	366397	03/01/2021	1112	418648	16/02/2021	2354	586283
21/11/2020	316	366713	04/01/2021	4696	423344	17/02/2021	2025	588308
22/11/2020	204	366917	05/01/2021	7356	430700	18/02/2021	1857	590165
23/11/2020	1021	367938	06/01/2021	1504	432204	19/02/2021	2007	592172
24/11/2020	1065	369003	07/01/2021	4641	436845	20/02/2021	485	592657
25/11/2020	1049	370052	08/01/2021	6335	443180	21/02/2021	415	593072
26/11/2020	963	371015	09/01/2021	484	443664	22/02/2021	1565	594637
27/11/2020	1140	372155	10/01/2021	523	444187	23/02/2021	1903	596540
28/11/2020	304	372459	11/01/2021	4458	448645	24/02/2021	1600	598140
29/11/2020	179	372638	12/01/2021	4618	453263	25/02/2021	1377	599517
30/11/2020	949	373587	13/01/2021	5529	458792	26/02/2021	1624	601141
01/12/2020	1109	374696	14/01/2021	5824	464616	27/02/2021	504	601645
02/12/2020	1137	375833	15/01/2021	6654	471270	28/02/2021	317	601962
03/12/2020	1001	376834	16/01/2021	1643	472913	01/03/2021	1393	603355
04/12/2020	1034	377868	17/01/2021	1250	474163	02/03/2021	1492	604847
05/12/2020	296	378164	18/01/2021	5831	479994	03/03/2021	1472	606319
06/12/2020	259	378423	19/01/2021	7879	487873	04/03/2021	1327	607646
07/12/2020	366	378789	20/01/2021	6509	494382	05/03/2021	1580	609226
08/12/2020	338	379127	21/01/2021	6064	500446	06/03/2021	408	609634
09/12/2020	1331	380458	22/01/2021	7350	507796	07/03/2021	295	609929
10/12/2020	1530	381988	23/01/2021	1713	509509	08/03/2021	1307	611236
11/12/2020	1842	383830	24/01/2021	1153	510662	09/03/2021	1547	612783
12/12/2020	425	384255	25/01/2021	5666	516328	10/03/2021	1395	614178
13/12/2020	318	384573	26/01/2021	6657	522985	11/03/2021	1326	615504
14/12/2020	1315	385888	27/01/2021	5940	528925	12/03/2021	1654	617158
15/12/2020	1555	387443	28/01/2021	5520	534445	13/03/2021	434	617592
16/12/2020	1589	389032	29/01/2021	6115	540560	14/03/2021	309	617901
17/12/2020	1385	390417	30/01/2021	1374	541934	15/03/2021	1365	619266
18/12/2020	1555	391972	31/01/2021	895	542829	16/03/2021	1643	620909
19/12/2020	454	392426	01/02/2021	4213	547042	17/03/2021	1580	622489
20/12/2020	362	392788	02/02/2021	5088	552130	18/03/2021	1845	624334
21/12/2020	1504	394292	03/02/2021	4365	556495	19/03/2021	451	624785
22/12/2020	1677	395969	04/02/2021	3871	560366	20/03/2021	515	625300
23/12/2020	2845	398814	05/02/2021	4401	564767	21/03/2021	391	625691
24/12/2020	958	399772	06/02/2021	952	565719	22/03/2021	1685	627376
25/12/2020	493	400265	07/02/2021	531	566250	23/03/2021	2081	629457
26/12/2020	872	401137	08/02/2021	2923	569173	24/03/2021	1946	631403
27/12/2020	794	401931	09/02/2021	3462	572635	25/03/2021	1919	633322
28/12/2020	3281	405212	10/02/2021	2908	575543	26/03/2021	2162	635484

Casos positivos de Covid-19


La Comunidad de Madrid consolida diariamente la serie de casos confirmados, asignando a los casos nuevos notificados la fecha en la que se toma la muestra. Se realiza una actualización diaria de la serie de casos que se adjunta.

Fecha Notificación	Total Diario	Total Acumulado	Fecha Notificación	Total Diario	Total Acumulado	Fecha Notificación	Total Diario	Total Acumulado
27/03/2021	666	636150	10/05/2021	1406	712367	23/06/2021	552	743779
28/03/2021	488	636638	11/05/2021	1506	713873	24/06/2021	538	744317
29/03/2021	1870	638508	12/05/2021	1448	715321	25/06/2021	649	744966
30/03/2021	2226	640734	13/05/2021	1270	716591	26/06/2021	218	745184
31/03/2021	2698	643432	14/05/2021	1534	718125	27/06/2021	175	745359
01/04/2021	734	644166	15/05/2021	365	718490	28/06/2021	652	746011
02/04/2021	693	644859	16/05/2021	342	718832	29/06/2021	841	746852
03/04/2021	909	645768	17/05/2021	1267	720099	30/06/2021	886	747738
04/04/2021	684	646452	18/05/2021	1452	721551	01/07/2021	891	748629
05/04/2021	2555	649007	19/05/2021	1245	722796	02/07/2021	1058	749687
06/04/2021	2950	651957	20/05/2021	1145	723941	03/07/2021	440	750127
07/04/2021	2700	654657	21/05/2021	1391	725332	04/07/2021	387	750514
08/04/2021	2445	657102	22/05/2021	328	725660	05/07/2021	1228	751742
09/04/2021	2837	659939	23/05/2021	274	725934	06/07/2021	1844	753586
10/04/2021	707	660646	24/05/2021	1010	726944	07/07/2021	1943	755529
11/04/2021	617	661263	25/05/2021	1170	728114	08/07/2021	2194	757723
12/04/2021	2241	663504	26/05/2021	1033	729147	09/07/2021	2510	760233
13/04/2021	2720	666224	27/05/2021	999	730146	10/07/2021	1127	761360
14/04/2021	2540	668764	28/05/2021	1096	731242	11/07/2021	1051	762411
15/04/2021	2387	671151	29/05/2021	286	731528	12/07/2021	3003	765414
16/04/2021	2813	673964	30/05/2021	249	731777	13/07/2021	3790	769204
17/04/2021	856	674820	31/05/2021	885	732662	14/07/2021	4194	773398
18/04/2021	624	675444	01/06/2021	884	733546	15/07/2021	4140	777538
19/04/2021	2377	677821	02/06/2021	846	734392	16/07/2021	4708	782246
20/04/2021	2762	680583	03/06/2021	743	735135	17/07/2021	1912	784158
21/04/2021	2435	683018	04/06/2021	727	735862	18/07/2021	1590	785748
22/04/2021	2385	685403	05/06/2021	257	736119	19/07/2021	4474	790222
23/04/2021	2778	688181	06/06/2021	133	736252	20/07/2021	5250	795472
24/04/2021	673	688854	07/06/2021	624	736876	21/07/2021	5153	800625
25/04/2021	505	689359	08/06/2021	674	737550	22/07/2021	4850	805475
26/04/2021	2162	691521	09/06/2021	598	738148	23/07/2021	5456	810931
27/04/2021	2523	694044	10/06/2021	475	738623	24/07/2021	1750	812681
28/04/2021	2278	696322	11/06/2021	607	739230	25/07/2021	1330	814011
29/04/2021	2106	698428	12/06/2021	163	739393	26/07/2021	4477	818488
30/04/2021	2362	700790	13/06/2021	123	739516	27/07/2021	5165	823653
01/05/2021	543	701333	14/06/2021	483	739999	28/07/2021	4949	828602
02/05/2021	482	701815	15/06/2021	565	740564	29/07/2021	4493	833095
03/05/2021	556	702371	16/06/2021	457	741021	30/07/2021	4911	838006
04/05/2021	1685	704056	17/06/2021	398	741419	31/07/2021	1309	839315
05/05/2021	2089	706145	18/06/2021	462	741881	01/08/2021	961	840276
06/05/2021	1874	708019	19/06/2021	162	742043	02/08/2021	3356	843632
07/05/2021	2104	710123	20/06/2021	169	742212	03/08/2021	3836	847468
08/05/2021	475	710598	21/06/2021	494	742706	04/08/2021	3362	850830
09/05/2021	363	710961	22/06/2021	521	743227	05/08/2021	2977	853807

Casos positivos de Covid-19

La Comunidad de Madrid consolida diariamente la serie de casos confirmados, asignando a los casos nuevos notificados la fecha en la que se toma la muestra. Se realiza una actualización diaria de la serie de casos que se adjunta.

Fecha Notificación	Total Diario	Total Acumulado	Fecha Notificación	Total Diario	Total Acumulado	Fecha Notificación	Total Diario	Total Acumulado
06/08/2021	3439	857246	19/09/2021	106	903203	02/11/2021	459	915083
07/08/2021	889	858135	20/09/2021	432	903635	03/11/2021	495	915578
08/08/2021	649	858784	21/09/2021	447	904082	04/11/2021	441	916019
09/08/2021	2503	861287	22/09/2021	418	904500	05/11/2021	498	916517
10/08/2021	3020	864307	23/09/2021	363	904863	06/11/2021	144	916661
11/08/2021	2456	866763	24/09/2021	463	905326	07/11/2021	108	916769
12/08/2021	2203	868966	25/09/2021	104	905430	08/11/2021	506	917275
13/08/2021	2482	871448	26/09/2021	88	905518	09/11/2021	343	917618
14/08/2021	553	872001	27/09/2021	385	905903	10/11/2021	527	918145
15/08/2021	516	872517	28/09/2021	352	906255	11/11/2021	580	918725
16/08/2021	1885	874402	29/09/2021	331	906586	12/11/2021	716	919441
17/08/2021	2022	876424	30/09/2021	288	906874	13/11/2021	177	919618
18/08/2021	1953	878377	01/10/2021	321	907195	14/11/2021	138	919756
19/08/2021	1627	880004	02/10/2021	84	907279	15/11/2021	681	920437
20/08/2021	1920	881924	03/10/2021	71	907350	16/11/2021	745	921182
21/08/2021	477	882401	04/10/2021	313	907663	17/11/2021	776	921958
22/08/2021	382	882783	05/10/2021	339	908002	18/11/2021	751	922709
23/08/2021	1560	884343	06/10/2021	269	908271	19/11/2021	960	923669
24/08/2021	1659	886002	07/10/2021	273	908544	20/11/2021	199	923868
25/08/2021	1537	887539	08/10/2021	315	908859	21/11/2021	193	924061
26/08/2021	1348	888887	09/10/2021	87	908946	22/11/2021	852	924913
27/08/2021	1451	890338	10/10/2021	58	909004	23/11/2021	1008	925921
28/08/2021	392	890730	11/10/2021	363	909367	24/11/2021	991	926912
29/08/2021	288	891018	12/10/2021	71	909438	25/11/2021	879	927791
30/08/2021	1088	892106	13/10/2021	306	909744	26/11/2021	1248	929039
31/08/2021	1282	893388	14/10/2021	309	910053	27/11/2021	268	929307
01/09/2021	1023	894411	15/10/2021	356	910409	28/11/2021	234	929541
02/09/2021	844	895255	16/10/2021	98	910507	29/11/2021	1161	930702
03/09/2021	966	896221	17/10/2021	90	910597	30/11/2021	1417	932119
04/09/2021	237	896458	18/10/2021	340	910937	01/12/2021	1318	933437
05/09/2021	210	896668	19/10/2021	397	911334	02/12/2021	1353	934790
06/09/2021	684	897352	20/10/2021	378	911712	03/12/2021	1799	936589
07/09/2021	849	898201	21/10/2021	330	912042	04/12/2021	395	936984
08/09/2021	675	898876	22/10/2021	354	912396	05/12/2021	290	937274
09/09/2021	527	899403	23/10/2021	101	912497	06/12/2021	368	937642
10/09/2021	669	900072	24/10/2021	83	912580	07/12/2021	2012	939654
11/09/2021	151	900223	25/10/2021	289	912869	08/12/2021	617	940271
12/09/2021	121	900344	26/10/2021	346	913215	09/12/2021	2353	942624
13/09/2021	555	900899	27/10/2021	346	913561	10/12/2021	3306	945930
14/09/2021	535	901434	28/10/2021	327	913888	11/12/2021	893	946823
15/09/2021	506	901940	29/10/2021	417	914305	12/12/2021	698	947521
16/09/2021	496	902436	30/10/2021	111	914416	13/12/2021	3827	951348
17/09/2021	534	902970	31/10/2021	95	914511	14/12/2021	5469	956817
18/09/2021	127	903097	01/11/2021	113	914624	15/12/2021	6943	963760



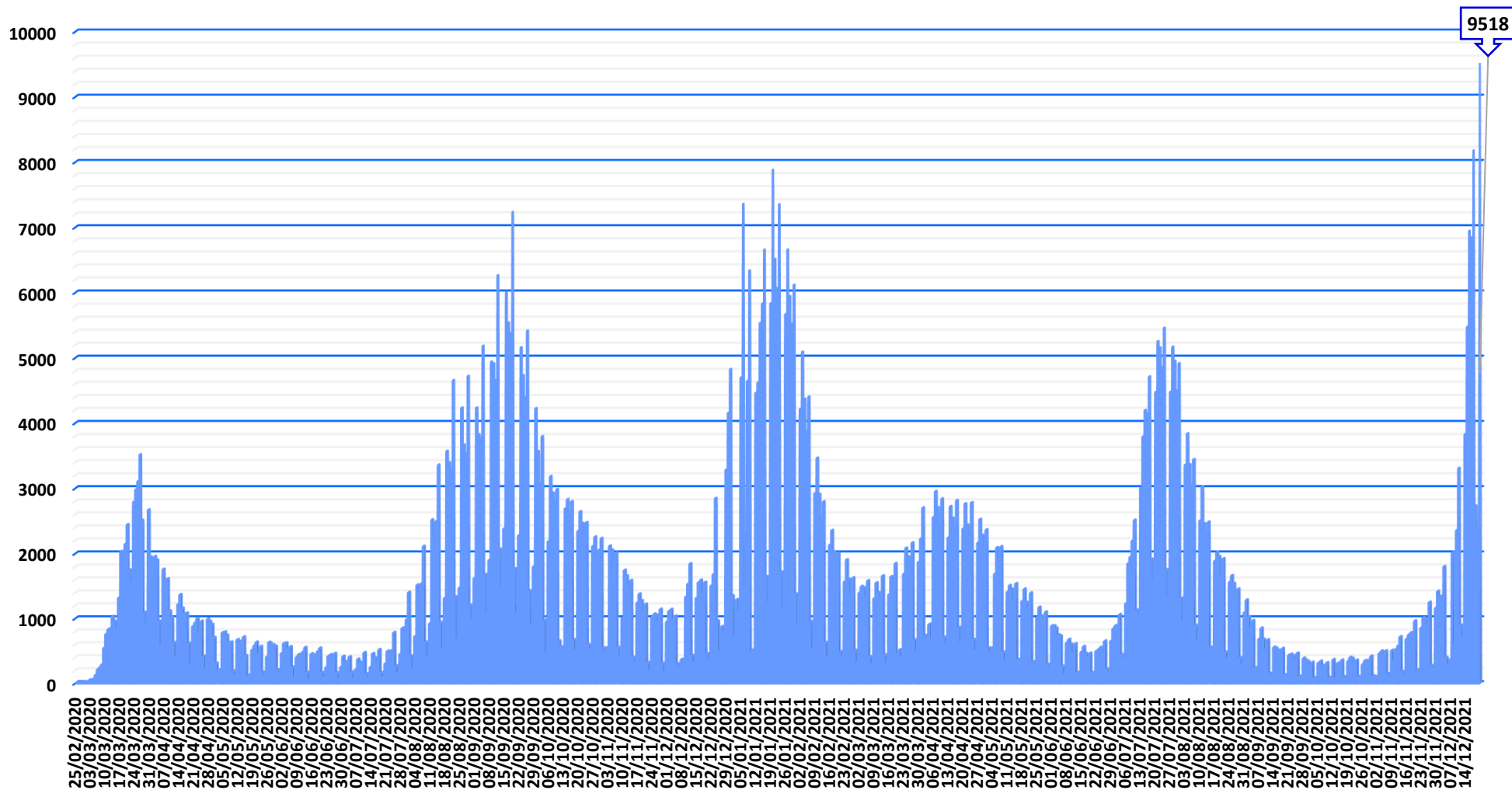
Casos positivos de Covid-19

La Comunidad de Madrid consolida diariamente la serie de casos confirmados, asignando a los casos nuevos notificados la fecha en la que se toma la muestra. Se realiza una actualización diaria de la serie de casos que se adjunta.

Fecha Notificación	Total Diario	Total Acumulado
16/12/2021	6842	970602
17/12/2021	8175	978777
18/12/2021	2726	981503
19/12/2021	2418	983921
20/12/2021	9518	993439



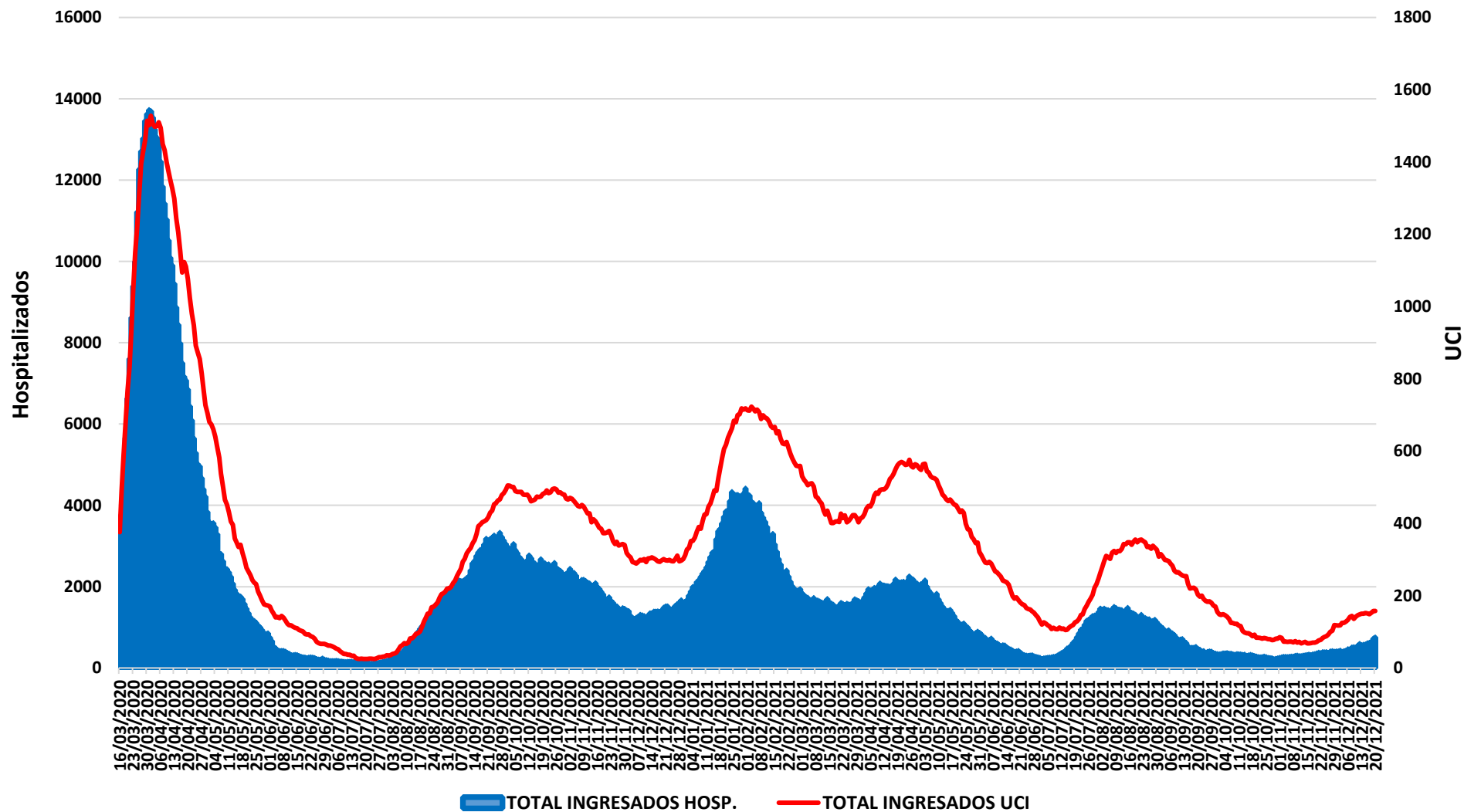
Evolución casos positivos de Covid-19




Fuente: Dirección General de Salud Pública.



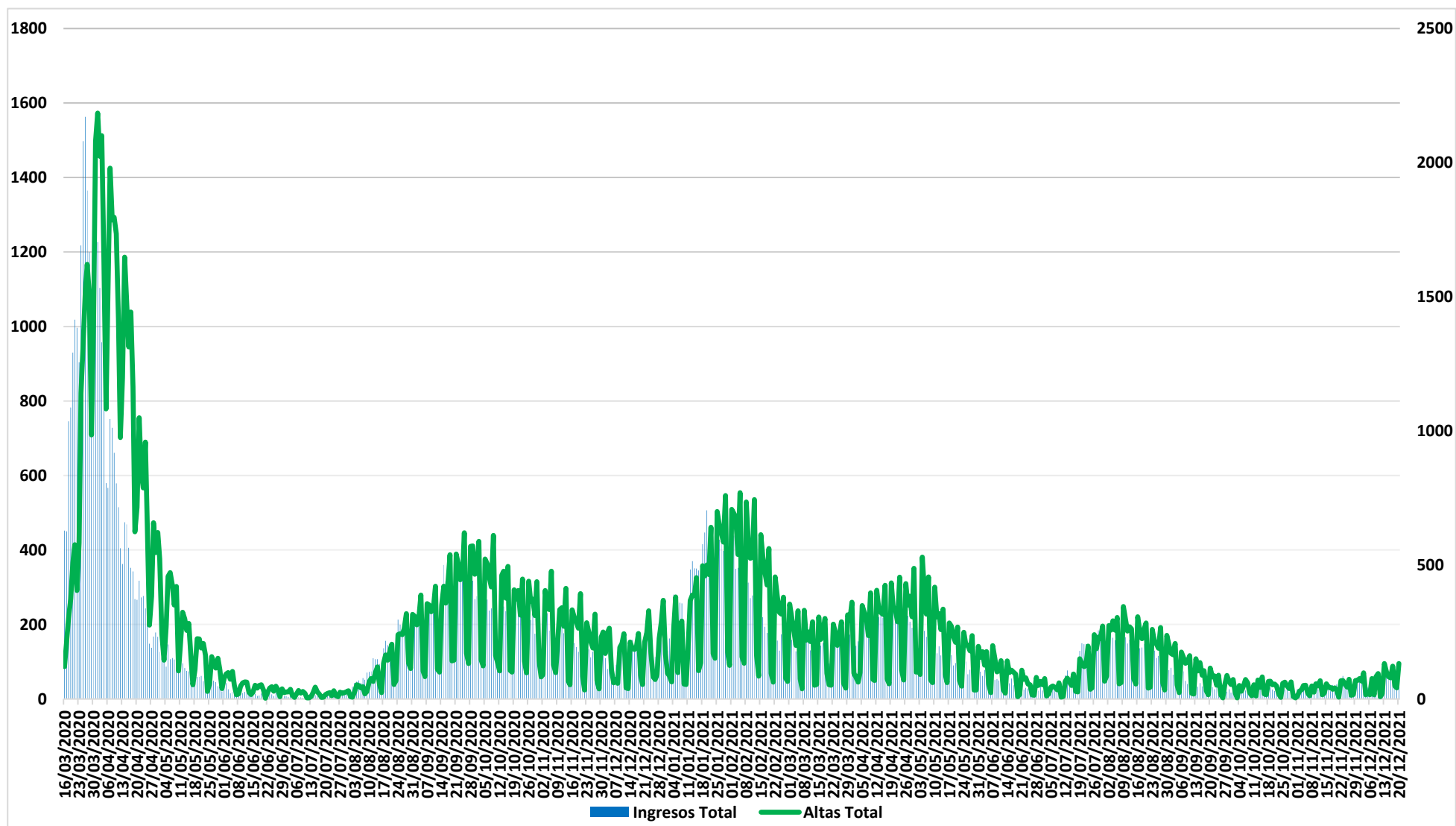
Evolución casos hospitalizados y UCI




Fuente: SERMAS y hospitales privados.



Evolución ingresos y altas

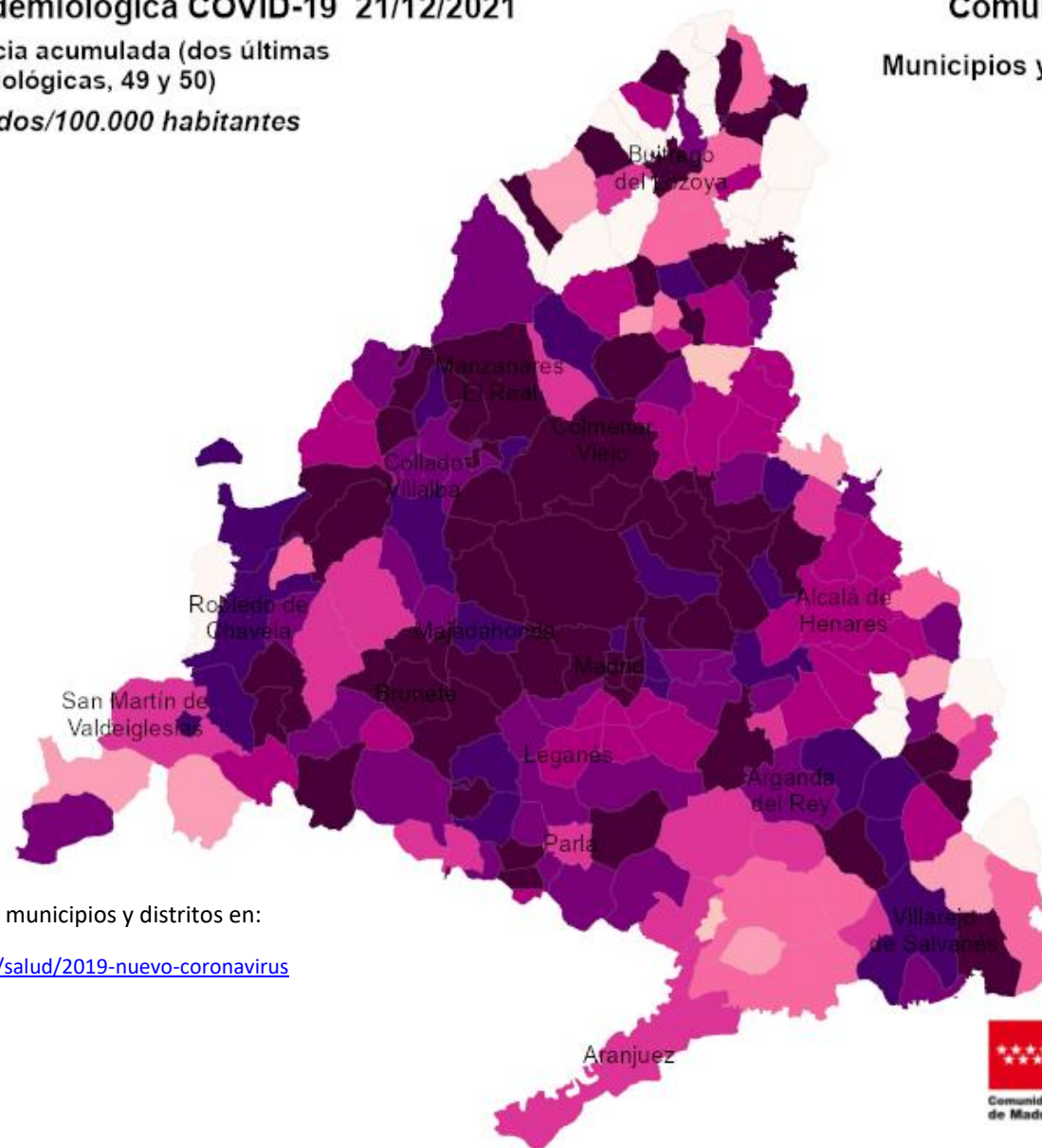




Situación epidemiológica COVID-19 21/12/2021

Tasas de incidencia acumulada (dos últimas semanas epidemiológicas, 49 y 50)

Casos confirmados/100.000 habitantes



Comunidad de Madrid
Municipios y Distritos (Madrid)

Consulta toda la información sobre los municipios y distritos en:

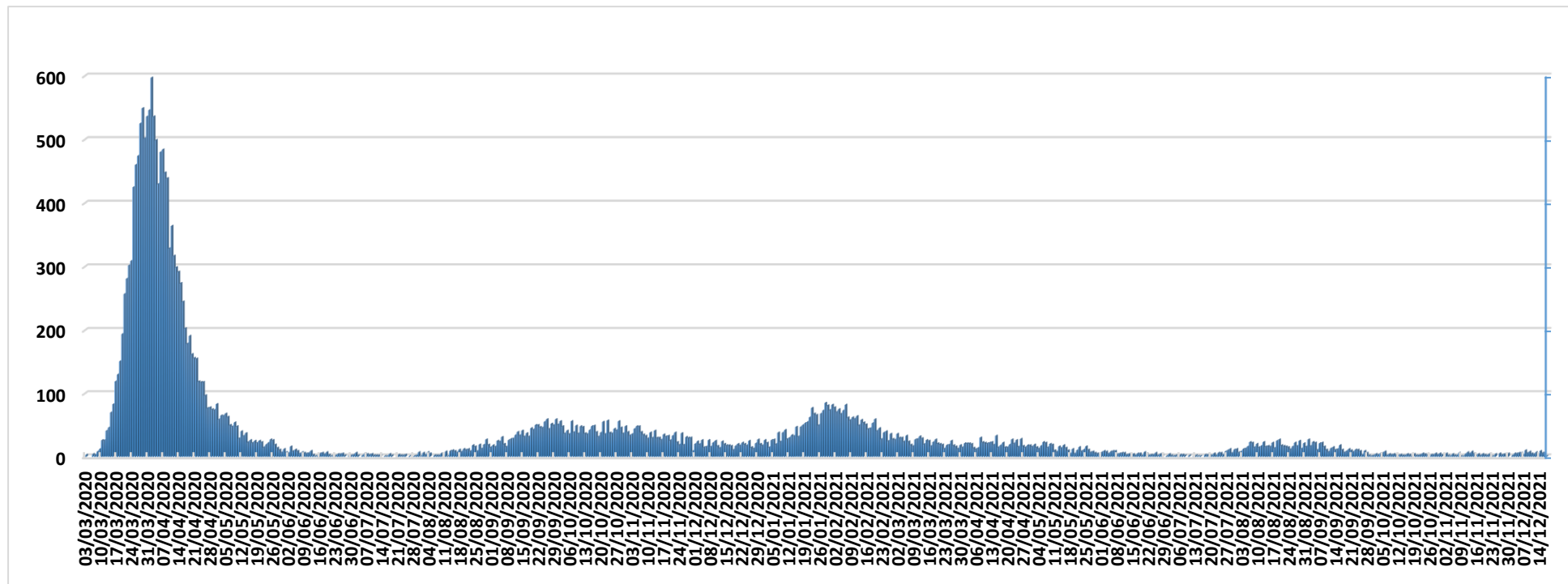
<https://www.comunidad.madrid/servicios/salud/2019-nuevo-coronavirus>

10 Km






Evolución fallecidos



Datos Sanidad Mortuoria *	
Hospitales	19.051
Domicilios	1.438
Centros sociosanitarios	5.115
Otros lugares	33
Total	25.637

*Fallecidos con sospecha o con confirmación de Covid-19 según certificado de defunción.



Fallecidos según edad y sexo

Edad	Mujeres	Hombres	Total
0-9	2	8	10
10-19	4	2	6
20-29	7	12	19
30-39	25	30	55
40-49	76	162	238
50-59	267	589	856
60-69	630	1.554	2.184
70-79	1.735	3.362	5.097
80-89	4.455	5.301	9.756
90>	4.382	2.748	7.130
Edad no confirmada*	134	152	286
Total general	11.717	13.920	25.637

*Sin fecha de nacimiento en el certificado de defunción

