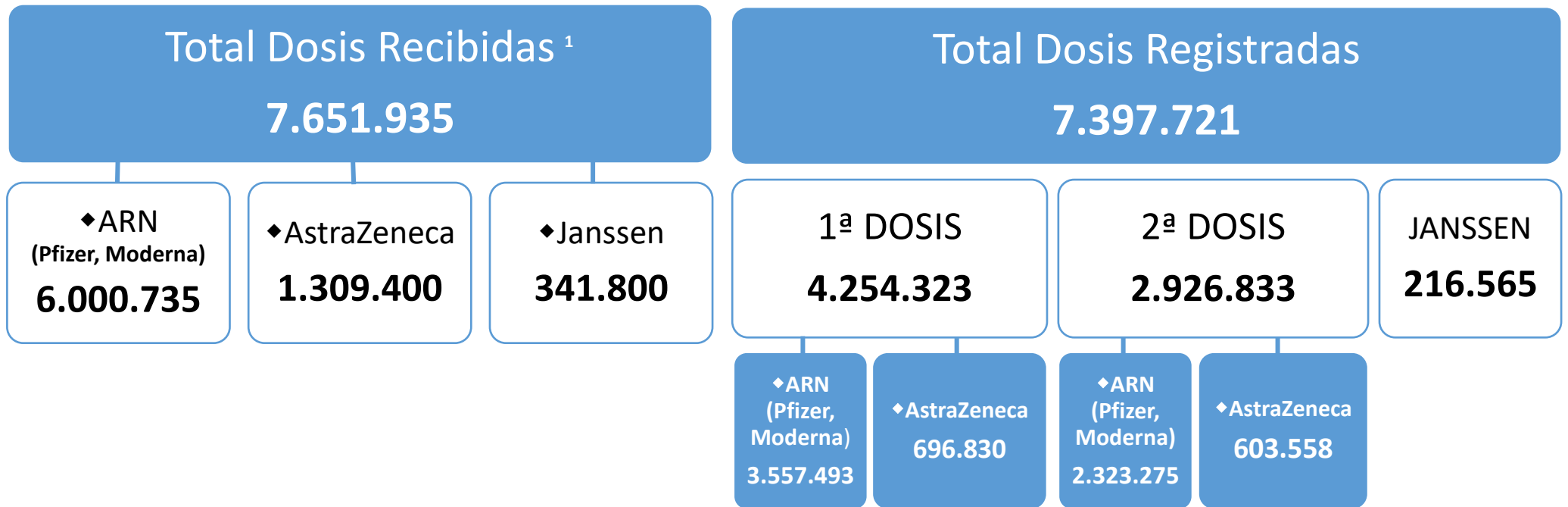


PLAN DE VACUNACIÓN COMUNIDAD DE MADRID

26/7/2021.
(Datos cierre día anterior)



POBLACIÓN DIANA COM. DE MADRID	5,6 M	% POB. CON UNA DOSIS	79,4%
		% POB. PAUTA COMPLETA	61,1%
POBLACIÓN COM. DE MADRID	6,8 M ²	% POB. PAUTA COMPLETA	50,6%

1. La cifra de dosis recibidas se actualiza dos veces por semana, en los informes del martes y viernes.
2. Dato de población: INE enero 2020 (6.779.888)



DATOS COVID-19 COMUNIDAD DE MADRID

26/7/2021.
(Datos cierre día anterior)

CASOS POSITIVOS

1.283

(casos nuevos notificados incorporados)

908

(casos nuevos notificados de las últimas 24h)

809.033

(acumulados)

Fallecidos Hospitales

9

(en el día)

17.249

(acumulado)

Datos sanidad mortuoria. Fallecidos*

**5.069. Centros
socio-sanitarios**

17.884. Hospitales

1.378. Domicilios.

30. otros lugares

24.361. (Total)

Pacientes Hospitalizados

1.162

(ingresados en
el día)

118.386
(acumulados)

Pacientes en UCI

172

(ingresados en
el día)

12.166
(acumulados)

Atención domiciliaria por Atención primaria

8.919

(seguimiento
en el día)

877.175
(acumulados)

Altas Hospitalarias

30

(en el día)

104.151
(acumuladas)

Casos positivos de Covid-19

La Comunidad de Madrid consolida diariamente la serie de casos confirmados, asignando a los casos nuevos notificados la fecha en la que se toma la muestra. Se realiza una actualización diaria de la serie de casos que se adjunta.

Fecha Notificación	Total Diario	Total Acumulado	Fecha Notificación	Total Diario	Total Acumulado	Fecha Notificación	Total Diario	Total Acumulado
25/02/2020	2	2	10/04/2020	1009	55858	25/05/2020	409	83755
26/02/2020	6	8	11/04/2020	626	56484	26/05/2020	630	84385
27/02/2020	5	13	12/04/2020	409	56893	27/05/2020	603	84988
28/02/2020	13	26	13/04/2020	1218	58111	28/05/2020	586	85574
29/02/2020	11	37	14/04/2020	1367	59478	29/05/2020	569	86143
01/03/2020	27	64	15/04/2020	1158	60636	30/05/2020	204	86347
02/03/2020	47	111	16/04/2020	1065	61701	31/05/2020	160	86507
03/03/2020	51	162	17/04/2020	1082	62783	01/06/2020	464	86971
04/03/2020	67	229	18/04/2020	612	63395	02/06/2020	613	87584
05/03/2020	126	355	19/04/2020	270	63665	03/06/2020	620	88204
06/03/2020	212	567	20/04/2020	878	64543	04/06/2020	530	88734
07/03/2020	246	813	21/04/2020	931	65474	05/06/2020	563	89297
08/03/2020	288	1101	22/04/2020	1000	66474	06/06/2020	247	89544
09/03/2020	543	1644	23/04/2020	769	67243	07/06/2020	90	89634
10/03/2020	756	2400	24/04/2020	958	68201	08/06/2020	401	90035
11/03/2020	831	3231	25/04/2020	412	68613	09/06/2020	444	90479
12/03/2020	850	4081	26/04/2020	222	68835	10/06/2020	440	90919
13/03/2020	1028	5109	27/04/2020	990	69825	11/06/2020	480	91399
14/03/2020	954	6063	28/04/2020	948	70773	12/06/2020	550	91949
15/03/2020	850	6913	29/04/2020	901	71674	13/06/2020	166	92115
16/03/2020	1315	8228	30/04/2020	705	72379	14/06/2020	63	92178
17/03/2020	2029	10257	01/05/2020	307	72686	15/06/2020	452	92630
18/03/2020	1834	12091	02/05/2020	201	72887	16/06/2020	430	93060
19/03/2020	2135	14226	03/05/2020	202	73089	17/06/2020	422	93482
20/03/2020	2437	16663	04/05/2020	782	73871	18/06/2020	487	93969
21/03/2020	1741	18404	05/05/2020	788	74659	19/06/2020	540	94509
22/03/2020	1567	19971	06/05/2020	738	75397	20/06/2020	161	94670
23/03/2020	2793	22764	07/05/2020	629	76026	21/06/2020	96	94766
24/03/2020	2978	25742	08/05/2020	635	76661	22/06/2020	244	95010
25/03/2020	3105	28847	09/05/2020	188	76849	23/06/2020	417	95427
26/03/2020	3514	32361	10/05/2020	137	76986	24/06/2020	439	95866
27/03/2020	2503	34864	11/05/2020	670	77656	25/06/2020	412	96278
28/03/2020	1088	35952	12/05/2020	629	78285	26/06/2020	456	96734
29/03/2020	906	36858	13/05/2020	660	78945	27/06/2020	159	96893
30/03/2020	2671	39529	14/05/2020	715	79660	28/06/2020	74	96967
31/03/2020	1944	41473	15/05/2020	424	80084	29/06/2020	251	97218
01/04/2020	1917	43390	16/05/2020	108	80192	30/06/2020	414	97632
02/04/2020	1954	45344	17/05/2020	134	80326	01/07/2020	330	97962
03/04/2020	1900	47244	18/05/2020	515	80841	02/07/2020	321	98283
04/04/2020	952	48196	19/05/2020	581	81422	03/07/2020	406	98689
05/04/2020	582	48778	20/05/2020	633	82055	04/07/2020	167	98856
06/04/2020	1755	50533	21/05/2020	452	82507	05/07/2020	77	98933
07/04/2020	1594	52127	22/05/2020	562	83069	06/07/2020	212	99145
08/04/2020	1609	53736	23/05/2020	168	83237	07/07/2020	370	99515
09/04/2020	1113	54849	24/05/2020	109	83346	08/07/2020	318	99833

Casos positivos de Covid-19

La Comunidad de Madrid consolida diariamente la serie de casos confirmados, asignando a los casos nuevos notificados la fecha en la que se toma la muestra. Se realiza una actualización diaria de la serie de casos que se adjunta.

Fecha Notificación	Total Diario	Total Acumulado	Fecha Notificación	Total Diario	Total Acumulado	Fecha Notificación	Total Diario	Total Acumulado
09/07/2020	309	100142	23/08/2020	687	150624	07/10/2020	2922	297779
10/07/2020	472	100614	24/08/2020	1471	152095	08/10/2020	2802	300581
11/07/2020	142	100756	25/08/2020	4230	156325	09/10/2020	2981	303562
12/07/2020	84	100840	26/08/2020	3665	159990	10/10/2020	649	304211
13/07/2020	249	101089	27/08/2020	3537	163527	11/10/2020	555	304766
14/07/2020	455	101544	28/08/2020	4720	168247	12/10/2020	542	305308
15/07/2020	385	101929	29/08/2020	1203	169450	13/10/2020	2687	307995
16/07/2020	321	102250	30/08/2020	977	170427	14/10/2020	2823	310818
17/07/2020	511	102761	31/08/2020	1618	172045	15/10/2020	2589	313407
18/07/2020	162	102923	01/09/2020	4234	176279	16/10/2020	2794	316201
19/07/2020	97	103020	02/09/2020	3819	180098	17/10/2020	670	316871
20/07/2020	306	103326	03/09/2020	3774	183872	18/10/2020	508	317379
21/07/2020	493	103819	04/09/2020	5178	189050	19/10/2020	2339	319718
22/07/2020	459	104278	05/09/2020	1675	190725	20/10/2020	2637	322355
23/07/2020	507	104785	06/09/2020	1073	191798	21/10/2020	2458	324813
24/07/2020	783	105568	07/09/2020	1893	193691	22/10/2020	2265	327078
25/07/2020	265	105833	08/09/2020	4933	198624	23/10/2020	2471	329549
26/07/2020	161	105994	09/09/2020	4908	203532	24/10/2020	586	330135
27/07/2020	445	106439	10/09/2020	4651	208183	25/10/2020	520	330655
28/07/2020	849	107288	11/09/2020	6261	214444	26/10/2020	2106	332761
29/07/2020	809	108097	12/09/2020	2065	216509	27/10/2020	2252	335013
30/07/2020	984	109081	13/09/2020	1457	217966	28/10/2020	2034	337047
31/07/2020	1401	110482	14/09/2020	2374	220340	29/10/2020	2053	339100
01/08/2020	416	110898	15/09/2020	6002	226342	30/10/2020	2225	341325
02/08/2020	239	111137	16/09/2020	5536	231878	31/10/2020	541	341866
03/08/2020	724	111861	17/09/2020	5372	237250	01/11/2020	480	342346
04/08/2020	1513	113374	18/09/2020	7230	244480	02/11/2020	558	342904
05/08/2020	1376	114750	19/09/2020	1768	246248	03/11/2020	2111	345015
06/08/2020	1535	116285	20/09/2020	1094	247342	04/11/2020	2048	347063
07/08/2020	2109	118394	21/09/2020	2273	249615	05/11/2020	1826	348889
08/08/2020	633	119027	22/09/2020	5153	254768	06/11/2020	2005	350894
09/08/2020	398	119425	23/09/2020	4729	259497	07/11/2020	555	351449
10/08/2020	923	120348	24/09/2020	4393	263890	08/11/2020	418	351867
11/08/2020	2515	122863	25/09/2020	5411	269301	09/11/2020	1000	352867
12/08/2020	2235	125098	26/09/2020	1424	270725	10/11/2020	1740	354607
13/08/2020	2494	127592	27/09/2020	903	271628	11/11/2020	1651	356258
14/08/2020	3355	130947	28/09/2020	1796	273424	12/11/2020	1525	357783
15/08/2020	936	131883	29/09/2020	4219	277643	13/11/2020	1581	359364
16/08/2020	537	132420	30/09/2020	3561	281204	14/11/2020	398	359762
17/08/2020	1309	133729	01/10/2020	3076	284280	15/11/2020	326	360088
18/08/2020	3568	137297	02/10/2020	3787	288067	16/11/2020	1240	361328
19/08/2020	3390	140687	03/10/2020	967	289034	17/11/2020	1372	362700
20/08/2020	3263	143950	04/10/2020	463	289497	18/11/2020	1268	363968
21/08/2020	4657	148607	05/10/2020	2183	291680	19/11/2020	1088	365056
22/08/2020	1330	149937	06/10/2020	3177	294857	20/11/2020	1215	366271

Casos positivos de Covid-19


La Comunidad de Madrid consolida diariamente la serie de casos confirmados, asignando a los casos nuevos notificados la fecha en la que se toma la muestra. Se realiza una actualización diaria de la serie de casos que se adjunta.

Fecha Notificación	Total Diario	Total Acumulado	Fecha Notificación	Total Diario	Total Acumulado	Fecha Notificación	Total Diario	Total Acumulado
21/11/2020	316	366587	05/01/2021	7349	430480	19/02/2021	2000	591790
22/11/2020	203	366790	06/01/2021	1501	431981	20/02/2021	486	592276
23/11/2020	1018	367808	07/01/2021	4633	436614	21/02/2021	413	592689
24/11/2020	1065	368873	08/01/2021	6330	442944	22/02/2021	1563	594252
25/11/2020	1050	369923	09/01/2021	485	443429	23/02/2021	1898	596150
26/11/2020	959	370882	10/01/2021	520	443949	24/02/2021	1601	597751
27/11/2020	1139	372021	11/01/2021	4453	448402	25/02/2021	1376	599127
28/11/2020	300	372321	12/01/2021	4612	453014	26/02/2021	1623	600750
29/11/2020	179	372500	13/01/2021	5525	458539	27/02/2021	506	601256
30/11/2020	949	373449	14/01/2021	5817	464356	28/02/2021	317	601573
01/12/2020	1107	374556	15/01/2021	6645	471001	01/03/2021	1394	602967
02/12/2020	1131	375687	16/01/2021	1640	472641	02/03/2021	1490	604457
03/12/2020	997	376684	17/01/2021	1246	473887	03/03/2021	1470	605927
04/12/2020	1032	377716	18/01/2021	5824	479711	04/03/2021	1328	607255
05/12/2020	294	378010	19/01/2021	7862	487573	05/03/2021	1578	608833
06/12/2020	258	378268	20/01/2021	6513	494086	06/03/2021	402	609235
07/12/2020	364	378632	21/01/2021	6056	500142	07/03/2021	291	609526
08/12/2020	339	378971	22/01/2021	7340	507482	08/03/2021	1306	610832
09/12/2020	1326	380297	23/01/2021	1712	509194	09/03/2021	1545	612377
10/12/2020	1529	381826	24/01/2021	1147	510341	10/03/2021	1390	613767
11/12/2020	1839	383665	25/01/2021	5657	515998	11/03/2021	1321	615088
12/12/2020	423	384088	26/01/2021	6651	522649	12/03/2021	1652	616740
13/12/2020	316	384404	27/01/2021	5931	528580	13/03/2021	435	617175
14/12/2020	1312	385716	28/01/2021	5518	534098	14/03/2021	308	617483
15/12/2020	1552	387268	29/01/2021	6103	540201	15/03/2021	1365	618848
16/12/2020	1588	388856	30/01/2021	1375	541576	16/03/2021	1643	620491
17/12/2020	1383	390239	31/01/2021	896	542472	17/03/2021	1579	622070
18/12/2020	1551	391790	01/02/2021	4207	546679	18/03/2021	1839	623909
19/12/2020	453	392243	02/02/2021	5087	551766	19/03/2021	450	624359
20/12/2020	361	392604	03/02/2021	4365	556131	20/03/2021	512	624871
21/12/2020	1501	394105	04/02/2021	3873	560004	21/03/2021	390	625261
22/12/2020	1675	395780	05/02/2021	4401	564405	22/03/2021	1687	626948
23/12/2020	2840	398620	06/02/2021	952	565357	23/03/2021	2076	629024
24/12/2020	957	399577	07/02/2021	529	565886	24/03/2021	1943	630967
25/12/2020	491	400068	08/02/2021	2922	568808	25/03/2021	1918	632885
26/12/2020	873	400941	09/02/2021	3462	572270	26/03/2021	2159	635044
27/12/2020	794	401735	10/02/2021	2904	575174	27/03/2021	664	635708
28/12/2020	3277	405012	11/02/2021	2431	577605	28/03/2021	487	636195
29/12/2020	4147	409159	12/02/2021	2788	580393	29/03/2021	1864	638059
30/12/2020	4818	413977	13/02/2021	622	581015	30/03/2021	2226	640285
31/12/2020	1346	415323	14/02/2021	407	581422	31/03/2021	2697	642982
01/01/2021	712	416035	15/02/2021	2131	583553	01/04/2021	731	643713
02/01/2021	1290	417325	16/02/2021	2355	585908	02/04/2021	692	644405
03/01/2021	1113	418438	17/02/2021	2023	587931	03/04/2021	907	645312
04/01/2021	4693	423131	18/02/2021	1859	589790	04/04/2021	682	645994

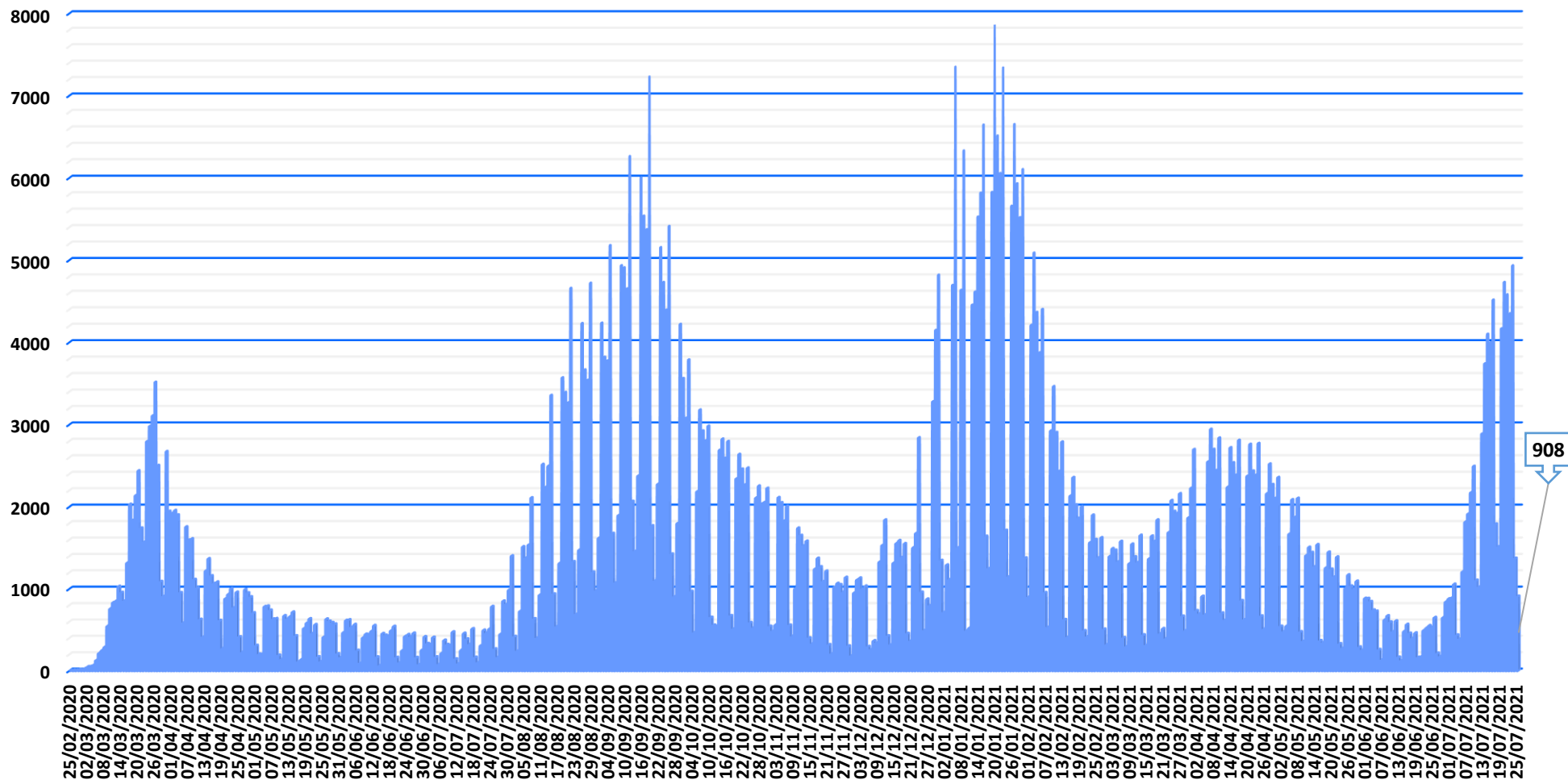
Casos positivos de Covid-19

La Comunidad de Madrid consolida diariamente la serie de casos confirmados, asignando a los casos nuevos notificados la fecha en la que se toma la muestra. Se realiza una actualización diaria de la serie de casos que se adjunta.

Fecha Notificación	Total Diario	Total Acumulado	Fecha Notificación	Total Diario	Total Acumulado	Fecha Notificación	Total Diario	Total Acumulado
05/04/2021	2546	648540	20/05/2021	1143	723301	04/07/2021	384	749742
06/04/2021	2942	651482	21/05/2021	1388	724689	05/07/2021	1206	750948
07/04/2021	2698	654180	22/05/2021	327	725016	06/07/2021	1814	752762
08/04/2021	2440	656620	23/05/2021	274	725290	07/07/2021	1911	754673
09/04/2021	2836	659456	24/05/2021	1006	726296	08/07/2021	2171	756844
10/04/2021	703	660159	25/05/2021	1169	727465	09/07/2021	2491	759335
11/04/2021	617	660776	26/05/2021	1032	728497	10/07/2021	1103	760438
12/04/2021	2237	663013	27/05/2021	993	729490	11/07/2021	1022	761460
13/04/2021	2718	665731	28/05/2021	1092	730582	12/07/2021	2886	764346
14/04/2021	2535	668266	29/05/2021	287	730869	13/07/2021	3739	768085
15/04/2021	2384	670650	30/05/2021	248	731117	14/07/2021	4099	772184
16/04/2021	2808	673458	31/05/2021	882	731999	15/07/2021	3994	776178
17/04/2021	854	674312	01/06/2021	880	732879	16/07/2021	4515	780693
18/04/2021	622	674934	02/06/2021	843	733722	17/07/2021	1790	782483
19/04/2021	2371	677305	03/06/2021	739	734461	18/07/2021	1516	783999
20/04/2021	2759	680064	04/06/2021	725	735186	19/07/2021	4166	788165
21/04/2021	2434	682498	05/06/2021	257	735443	20/07/2021	4730	792895
22/04/2021	2384	684882	06/06/2021	130	735573	21/07/2021	4578	797473
23/04/2021	2770	687652	07/06/2021	620	736193	22/07/2021	4348	801821
24/04/2021	666	688318	08/06/2021	669	736862	23/07/2021	4932	806753
25/04/2021	505	688823	09/06/2021	593	737455	24/07/2021	1372	808125
26/04/2021	2158	690981	10/06/2021	474	737929	25/07/2021	908	809033
27/04/2021	2520	693501	11/06/2021	606	738535			
28/04/2021	2270	695771	12/06/2021	163	738698			
29/04/2021	2102	697873	13/06/2021	122	738820			
30/04/2021	2356	700229	14/06/2021	480	739300			
01/05/2021	541	700770	15/06/2021	564	739864			
02/05/2021	475	701245	16/06/2021	455	740319			
03/05/2021	544	701789	17/06/2021	393	740712			
04/05/2021	1667	703456	18/06/2021	459	741171			
05/05/2021	2085	705541	19/06/2021	162	741333			
06/05/2021	1870	707411	20/06/2021	167	741500			
07/05/2021	2103	709514	21/06/2021	489	741989			
08/05/2021	474	709988	22/06/2021	520	742509			
09/05/2021	360	710348	23/06/2021	549	743058			
10/05/2021	1405	711753	24/06/2021	531	743589			
11/05/2021	1507	713260	25/06/2021	648	744237			
12/05/2021	1443	714703	26/06/2021	211	744448			
13/05/2021	1270	715973	27/06/2021	173	744621			
14/05/2021	1539	717512	28/06/2021	647	745268			
15/05/2021	365	717877	29/06/2021	839	746107			
16/05/2021	341	718218	30/06/2021	876	746983			
17/05/2021	1254	719472	01/07/2021	886	747869			
18/05/2021	1447	720919	02/07/2021	1055	748924			
19/05/2021	1239	722158	03/07/2021	434	749358			



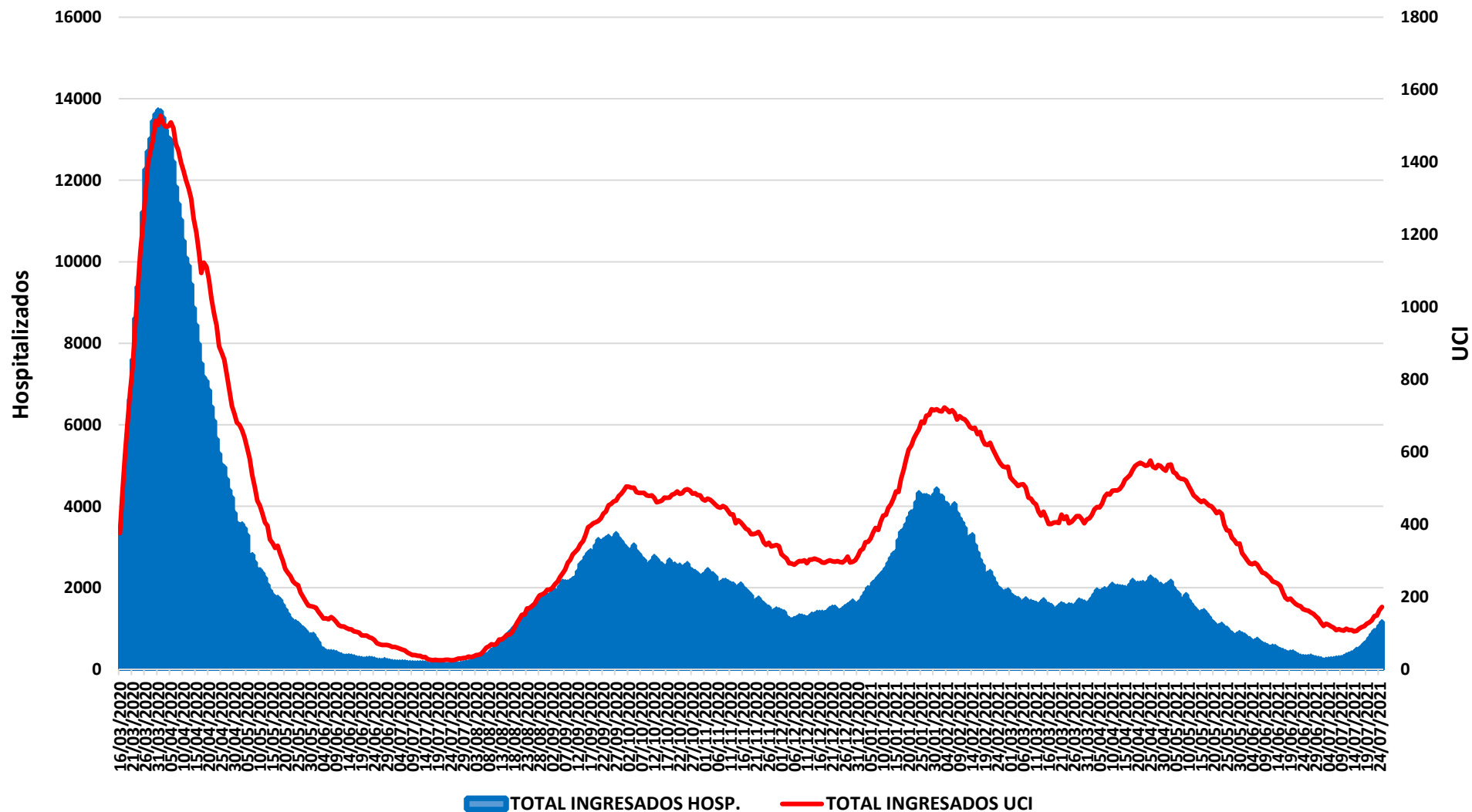
Evolución casos positivos de Covid-19



Fuente: Dirección General de Salud Pública.



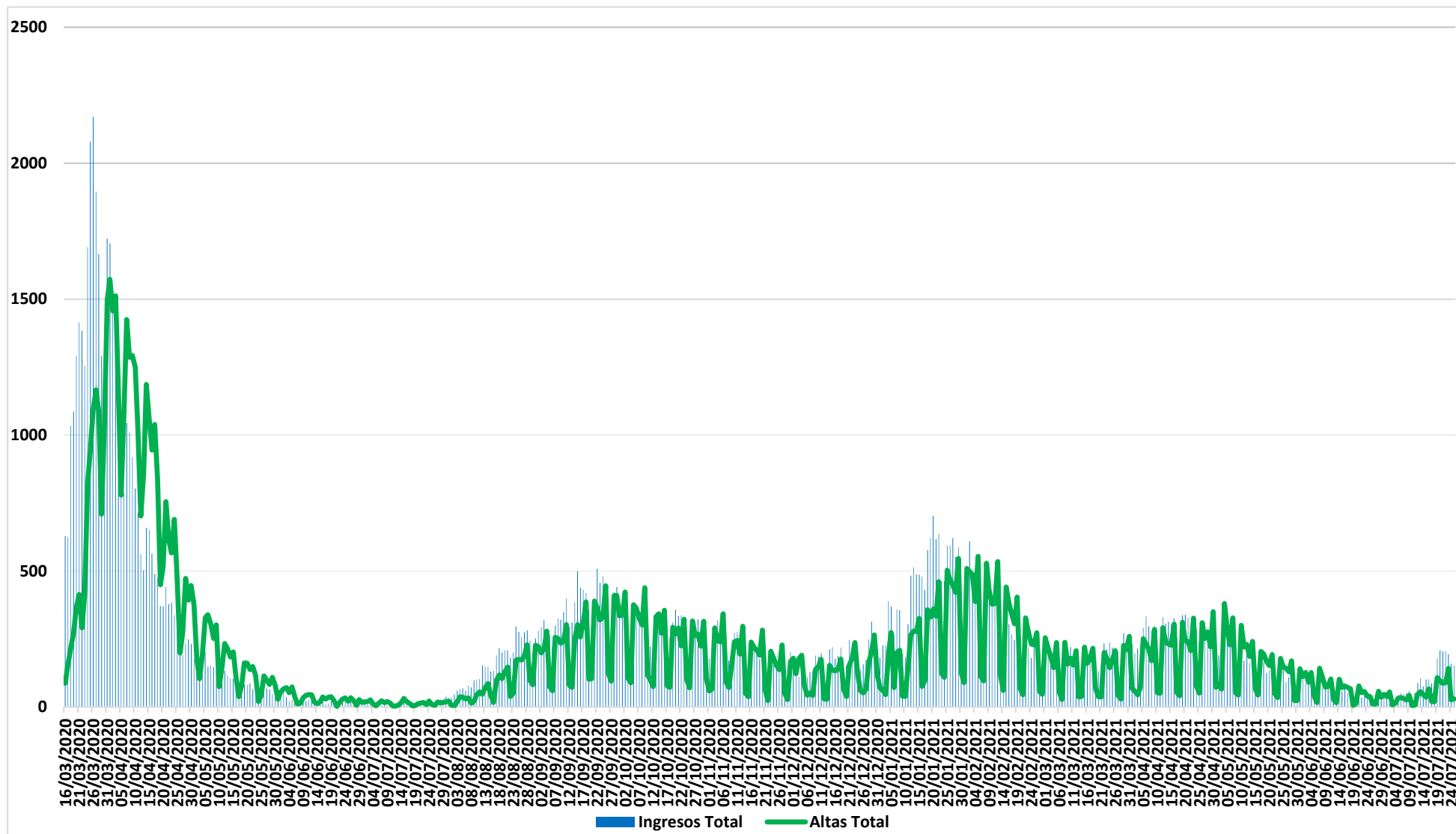
Evolución casos hospitalizados y UCI




Fuente: SERMAS y hospitales privados.



Evolución ingresos y altas





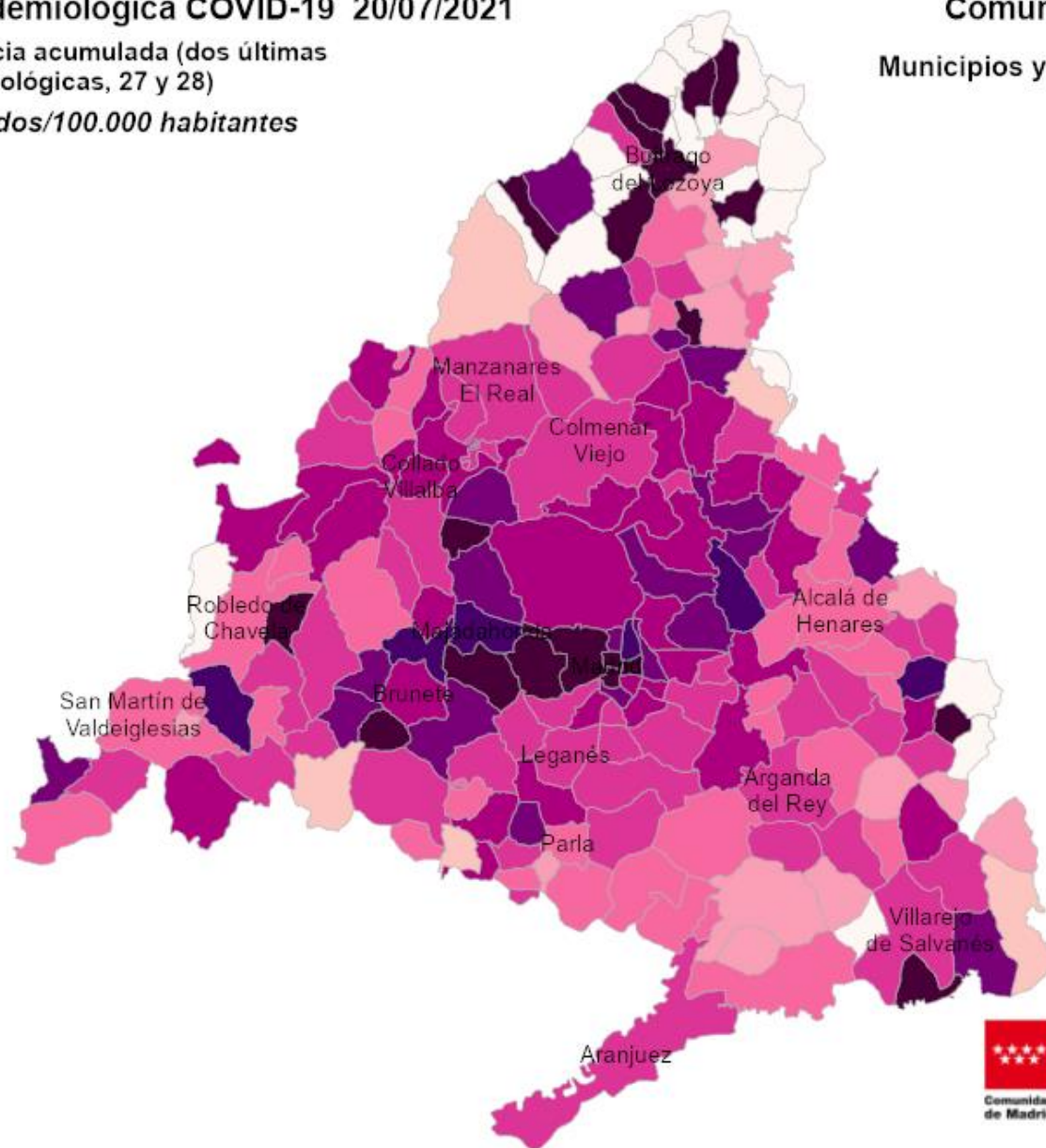
Situación epidemiológica COVID-19 20/07/2021

Tasas de incidencia acumulada (dos últimas semanas epidemiológicas, 27 y 28)

Casos confirmados/100.000 habitantes



Comunidad de Madrid Municipios y Distritos (Madrid)

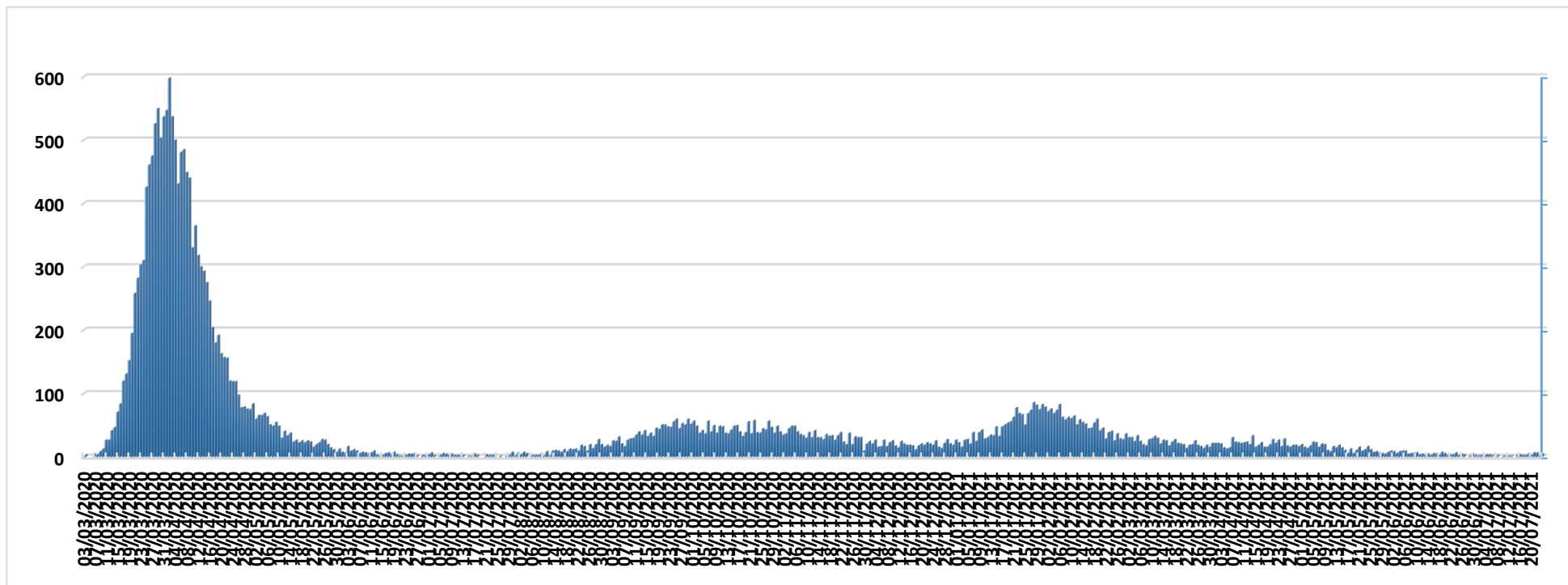


10 Km





Evolución fallecidos



Datos Sanidad Mortuoria *	
Hospitales	17.884
Domicilios	1.378
Centros sociosanitarios	5.069
Otros lugares	30
Total	24.361

*Fallecidos con sospecha o con confirmación de Covid-19 según certificado de defunción.



Fallecidos según edad y sexo

Edad	Mujeres	Hombres	Total
0-9	2	8	10
10-19	4	2	6
20-29	6	11	17
30-39	25	28	53
40-49	67	145	212
50-59	246	553	799
60-69	586	1.463	2.049
70-79	1.652	3.233	4.885
80-89	4.235	5.056	9.291
90>	4.159	2.594	6.753
Edad no confirmada*	134	152	286
Total general	11.116	13.245	24.361

*Sin fecha de nacimiento en el certificado de defunción

