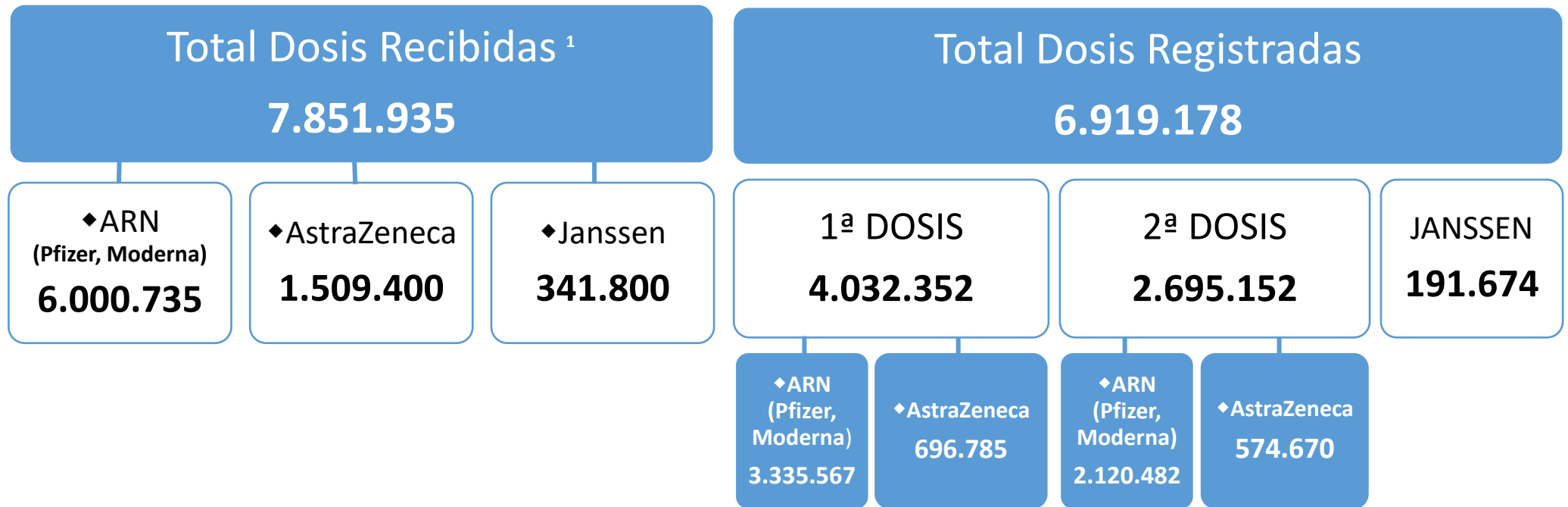



PLAN DE VACUNACIÓN COMUNIDAD DE MADRID

19/7/2021.
(Datos cierre día anterior)



POBLACIÓN DIANA COM. DE MADRID	5,6 M	% POB. CON UNA DOSIS	75,0%
		% POB. PAUTA COMPLETA	55,9%
POBLACIÓN COM. DE MADRID	6,8 M ²	% POB. PAUTA COMPLETA	46,3%

1. La cifra de dosis recibidas se actualiza dos veces por semana, en los informes del martes y viernes.
2. Dato de población: INE enero 2020 (6.779.888)



DATOS COVID-19 COMUNIDAD DE MADRID

19/7/2021.
(Datos cierre día anterior)

CASOS POSITIVOS

1.539

(casos nuevos notificados incorporados)

976

(casos nuevos notificados de las últimas 24h)

781.496

(acumulados)

Fallecidos Hospitales

4

(en el día)

17.212

(acumulado)

Datos sanidad mortuaria. Fallecidos*

5.069. Centros
socio-sanitarios

17.858. Hospitales

1.375. Domicilios.

30. otros lugares

24.332. (Total)

Pacientes Hospitalizados

623

(ingresados en
el día)

117.215
(acumulados)

Pacientes en UCI

119

(ingresados en
el día)

12.035
(acumulados)

Atención domiciliaria por Atención primaria

6.276

(seguimiento
en el día)

855.801
(acumulados)

Altas Hospitalarias

19

(en el día)

103.572
(acumuladas)

Casos positivos de Covid-19

La Comunidad de Madrid consolida diariamente la serie de casos confirmados, asignando a los casos nuevos notificados la fecha en la que se toma la muestra. Se realiza una actualización diaria de la serie de casos que se adjunta.

Fecha Notificación	Total Diario	Total Acumulado	Fecha Notificación	Total Diario	Total Acumulado	Fecha Notificación	Total Diario	Total Acumulado
25/02/2020	2	2	10/04/2020	1009	55859	25/05/2020	409	83755
26/02/2020	6	8	11/04/2020	626	56485	26/05/2020	630	84385
27/02/2020	5	13	12/04/2020	409	56894	27/05/2020	603	84988
28/02/2020	13	26	13/04/2020	1217	58111	28/05/2020	586	85574
29/02/2020	11	37	14/04/2020	1367	59478	29/05/2020	569	86143
01/03/2020	27	64	15/04/2020	1158	60636	30/05/2020	204	86347
02/03/2020	47	111	16/04/2020	1065	61701	31/05/2020	160	86507
03/03/2020	51	162	17/04/2020	1082	62783	01/06/2020	465	86972
04/03/2020	67	229	18/04/2020	612	63395	02/06/2020	613	87585
05/03/2020	126	355	19/04/2020	270	63665	03/06/2020	620	88205
06/03/2020	212	567	20/04/2020	878	64543	04/06/2020	531	88736
07/03/2020	246	813	21/04/2020	931	65474	05/06/2020	563	89299
08/03/2020	288	1101	22/04/2020	1000	66474	06/06/2020	247	89546
09/03/2020	543	1644	23/04/2020	769	67243	07/06/2020	90	89636
10/03/2020	756	2400	24/04/2020	959	68202	08/06/2020	400	90036
11/03/2020	831	3231	25/04/2020	413	68615	09/06/2020	445	90481
12/03/2020	850	4081	26/04/2020	222	68837	10/06/2020	440	90921
13/03/2020	1028	5109	27/04/2020	990	69827	11/06/2020	480	91401
14/03/2020	954	6063	28/04/2020	948	70775	12/06/2020	550	91951
15/03/2020	850	6913	29/04/2020	899	71674	13/06/2020	166	92117
16/03/2020	1315	8228	30/04/2020	705	72379	14/06/2020	63	92180
17/03/2020	2029	10257	01/05/2020	307	72686	15/06/2020	452	92632
18/03/2020	1834	12091	02/05/2020	201	72887	16/06/2020	430	93062
19/03/2020	2135	14226	03/05/2020	202	73089	17/06/2020	422	93484
20/03/2020	2437	16663	04/05/2020	783	73872	18/06/2020	487	93971
21/03/2020	1741	18404	05/05/2020	788	74660	19/06/2020	540	94511
22/03/2020	1567	19971	06/05/2020	738	75398	20/06/2020	161	94672
23/03/2020	2793	22764	07/05/2020	629	76027	21/06/2020	96	94768
24/03/2020	2978	25742	08/05/2020	636	76663	22/06/2020	244	95012
25/03/2020	3105	28847	09/05/2020	188	76851	23/06/2020	417	95429
26/03/2020	3515	32362	10/05/2020	137	76988	24/06/2020	439	95868
27/03/2020	2503	34865	11/05/2020	670	77658	25/06/2020	412	96280
28/03/2020	1088	35953	12/05/2020	629	78287	26/06/2020	456	96736
29/03/2020	906	36859	13/05/2020	659	78946	27/06/2020	159	96895
30/03/2020	2671	39530	14/05/2020	715	79661	28/06/2020	74	96969
31/03/2020	1943	41473	15/05/2020	424	80085	29/06/2020	251	97220
01/04/2020	1917	43390	16/05/2020	108	80193	30/06/2020	414	97634
02/04/2020	1954	45344	17/05/2020	134	80327	01/07/2020	330	97964
03/04/2020	1900	47244	18/05/2020	515	80842	02/07/2020	321	98285
04/04/2020	953	48197	19/05/2020	580	81422	03/07/2020	406	98691
05/04/2020	582	48779	20/05/2020	633	82055	04/07/2020	167	98858
06/04/2020	1755	50534	21/05/2020	452	82507	05/07/2020	77	98935
07/04/2020	1594	52128	22/05/2020	562	83069	06/07/2020	213	99148
08/04/2020	1609	53737	23/05/2020	168	83237	07/07/2020	370	99518
09/04/2020	1113	54850	24/05/2020	109	83346	08/07/2020	318	99836

Casos positivos de Covid-19

La Comunidad de Madrid consolida diariamente la serie de casos confirmados, asignando a los casos nuevos notificados la fecha en la que se toma la muestra. Se realiza una actualización diaria de la serie de casos que se adjunta.

Fecha Notificación	Total Diario	Total Acumulado	Fecha Notificación	Total Diario	Total Acumulado	Fecha Notificación	Total Diario	Total Acumulado
09/07/2020	309	100145	23/08/2020	687	150627	07/10/2020	2922	297786
10/07/2020	471	100616	24/08/2020	1471	152098	08/10/2020	2801	300587
11/07/2020	142	100758	25/08/2020	4231	156329	09/10/2020	2981	303568
12/07/2020	84	100842	26/08/2020	3665	159994	10/10/2020	649	304217
13/07/2020	250	101092	27/08/2020	3536	163530	11/10/2020	555	304772
14/07/2020	454	101546	28/08/2020	4719	168249	12/10/2020	542	305314
15/07/2020	384	101930	29/08/2020	1203	169452	13/10/2020	2688	308002
16/07/2020	321	102251	30/08/2020	977	170429	14/10/2020	2822	310824
17/07/2020	511	102762	31/08/2020	1618	172047	15/10/2020	2589	313413
18/07/2020	162	102924	01/09/2020	4234	176281	16/10/2020	2794	316207
19/07/2020	97	103021	02/09/2020	3819	180100	17/10/2020	670	316877
20/07/2020	306	103327	03/09/2020	3774	183874	18/10/2020	508	317385
21/07/2020	493	103820	04/09/2020	5179	189053	19/10/2020	2338	319723
22/07/2020	460	104280	05/09/2020	1675	190728	20/10/2020	2637	322360
23/07/2020	507	104787	06/09/2020	1073	191801	21/10/2020	2458	324818
24/07/2020	784	105571	07/09/2020	1893	193694	22/10/2020	2263	327081
25/07/2020	265	105836	08/09/2020	4934	198628	23/10/2020	2470	329551
26/07/2020	161	105997	09/09/2020	4908	203536	24/10/2020	587	330138
27/07/2020	445	106442	10/09/2020	4651	208187	25/10/2020	520	330658
28/07/2020	849	107291	11/09/2020	6262	214449	26/10/2020	2106	332764
29/07/2020	808	108099	12/09/2020	2065	216514	27/10/2020	2251	335015
30/07/2020	984	109083	13/09/2020	1457	217971	28/10/2020	2033	337048
31/07/2020	1401	110484	14/09/2020	2374	220345	29/10/2020	2053	339101
01/08/2020	416	110900	15/09/2020	6002	226347	30/10/2020	2223	341324
02/08/2020	239	111139	16/09/2020	5537	231884	31/10/2020	541	341865
03/08/2020	724	111863	17/09/2020	5371	237255	01/11/2020	480	342345
04/08/2020	1513	113376	18/09/2020	7231	244486	02/11/2020	558	342903
05/08/2020	1376	114752	19/09/2020	1767	246253	03/11/2020	2111	345014
06/08/2020	1535	116287	20/09/2020	1094	247347	04/11/2020	2048	347062
07/08/2020	2109	118396	21/09/2020	2273	249620	05/11/2020	1826	348888
08/08/2020	633	119029	22/09/2020	5153	254773	06/11/2020	2005	350893
09/08/2020	398	119427	23/09/2020	4729	259502	07/11/2020	555	351448
10/08/2020	923	120350	24/09/2020	4393	263895	08/11/2020	418	351866
11/08/2020	2515	122865	25/09/2020	5412	269307	09/11/2020	1000	352866
12/08/2020	2235	125100	26/09/2020	1424	270731	10/11/2020	1740	354606
13/08/2020	2494	127594	27/09/2020	903	271634	11/11/2020	1652	356258
14/08/2020	3355	130949	28/09/2020	1796	273430	12/11/2020	1524	357782
15/08/2020	936	131885	29/09/2020	4220	277650	13/11/2020	1580	359362
16/08/2020	537	132422	30/09/2020	3562	281212	14/11/2020	398	359760
17/08/2020	1309	133731	01/10/2020	3075	284287	15/11/2020	326	360086
18/08/2020	3569	137300	02/10/2020	3787	288074	16/11/2020	1240	361326
19/08/2020	3390	140690	03/10/2020	967	289041	17/11/2020	1371	362697
20/08/2020	3263	143953	04/10/2020	463	289504	18/11/2020	1268	363965
21/08/2020	4657	148610	05/10/2020	2183	291687	19/11/2020	1087	365052
22/08/2020	1330	149940	06/10/2020	3177	294864	20/11/2020	1215	366267

Casos positivos de Covid-19


La Comunidad de Madrid consolida diariamente la serie de casos confirmados, asignando a los casos nuevos notificados la fecha en la que se toma la muestra. Se realiza una actualización diaria de la serie de casos que se adjunta.

Fecha Notificación	Total Diario	Total Acumulado	Fecha Notificación	Total Diario	Total Acumulado	Fecha Notificación	Total Diario	Total Acumulado
21/11/2020	316	366583	05/01/2021	7349	430471	19/02/2021	1999	591766
22/11/2020	203	366786	06/01/2021	1501	431972	20/02/2021	486	592252
23/11/2020	1019	367805	07/01/2021	4633	436605	21/02/2021	413	592665
24/11/2020	1064	368869	08/01/2021	6330	442935	22/02/2021	1562	594227
25/11/2020	1049	369918	09/01/2021	485	443420	23/02/2021	1897	596124
26/11/2020	958	370876	10/01/2021	520	443940	24/02/2021	1601	597725
27/11/2020	1139	372015	11/01/2021	4453	448393	25/02/2021	1375	599100
28/11/2020	300	372315	12/01/2021	4612	453005	26/02/2021	1623	600723
29/11/2020	177	372492	13/01/2021	5525	458530	27/02/2021	506	601229
30/11/2020	949	373441	14/01/2021	5815	464345	28/02/2021	317	601546
01/12/2020	1107	374548	15/01/2021	6643	470988	01/03/2021	1394	602940
02/12/2020	1131	375679	16/01/2021	1640	472628	02/03/2021	1490	604430
03/12/2020	997	376676	17/01/2021	1246	473874	03/03/2021	1471	605901
04/12/2020	1032	377708	18/01/2021	5825	479699	04/03/2021	1328	607229
05/12/2020	294	378002	19/01/2021	7861	487560	05/03/2021	1578	608807
06/12/2020	258	378260	20/01/2021	6513	494073	06/03/2021	402	609209
07/12/2020	364	378624	21/01/2021	6055	500128	07/03/2021	291	609500
08/12/2020	339	378963	22/01/2021	7340	507468	08/03/2021	1306	610806
09/12/2020	1325	380288	23/01/2021	1713	509181	09/03/2021	1545	612351
10/12/2020	1530	381818	24/01/2021	1148	510329	10/03/2021	1390	613741
11/12/2020	1840	383658	25/01/2021	5657	515986	11/03/2021	1321	615062
12/12/2020	422	384080	26/01/2021	6648	522634	12/03/2021	1652	616714
13/12/2020	316	384396	27/01/2021	5931	528565	13/03/2021	435	617149
14/12/2020	1313	385709	28/01/2021	5518	534083	14/03/2021	308	617457
15/12/2020	1552	387261	29/01/2021	6103	540186	15/03/2021	1363	618820
16/12/2020	1588	388849	30/01/2021	1374	541560	16/03/2021	1642	620462
17/12/2020	1383	390232	31/01/2021	896	542456	17/03/2021	1579	622041
18/12/2020	1550	391782	01/02/2021	4206	546662	18/03/2021	1838	623879
19/12/2020	453	392235	02/02/2021	5086	551748	19/03/2021	450	624329
20/12/2020	361	392596	03/02/2021	4365	556113	20/03/2021	513	624842
21/12/2020	1501	394097	04/02/2021	3872	559985	21/03/2021	390	625232
22/12/2020	1673	395770	05/02/2021	4399	564384	22/03/2021	1687	626919
23/12/2020	2841	398611	06/02/2021	952	565336	23/03/2021	2076	628995
24/12/2020	957	399568	07/02/2021	528	565864	24/03/2021	1942	630937
25/12/2020	491	400059	08/02/2021	2922	568786	25/03/2021	1919	632856
26/12/2020	873	400932	09/02/2021	3462	572248	26/03/2021	2158	635014
27/12/2020	794	401726	10/02/2021	2907	575155	27/03/2021	664	635678
28/12/2020	3278	405004	11/02/2021	2431	577586	28/03/2021	487	636165
29/12/2020	4146	409150	12/02/2021	2786	580372	29/03/2021	1865	638030
30/12/2020	4818	413968	13/02/2021	622	580994	30/03/2021	2225	640255
31/12/2020	1346	415314	14/02/2021	407	581401	31/03/2021	2695	642950
01/01/2021	712	416026	15/02/2021	2131	583532	01/04/2021	731	643681
02/01/2021	1290	417316	16/02/2021	2353	585885	02/04/2021	692	644373
03/01/2021	1113	418429	17/02/2021	2023	587908	03/04/2021	907	645280
04/01/2021	4693	423122	18/02/2021	1859	589767	04/04/2021	682	645962

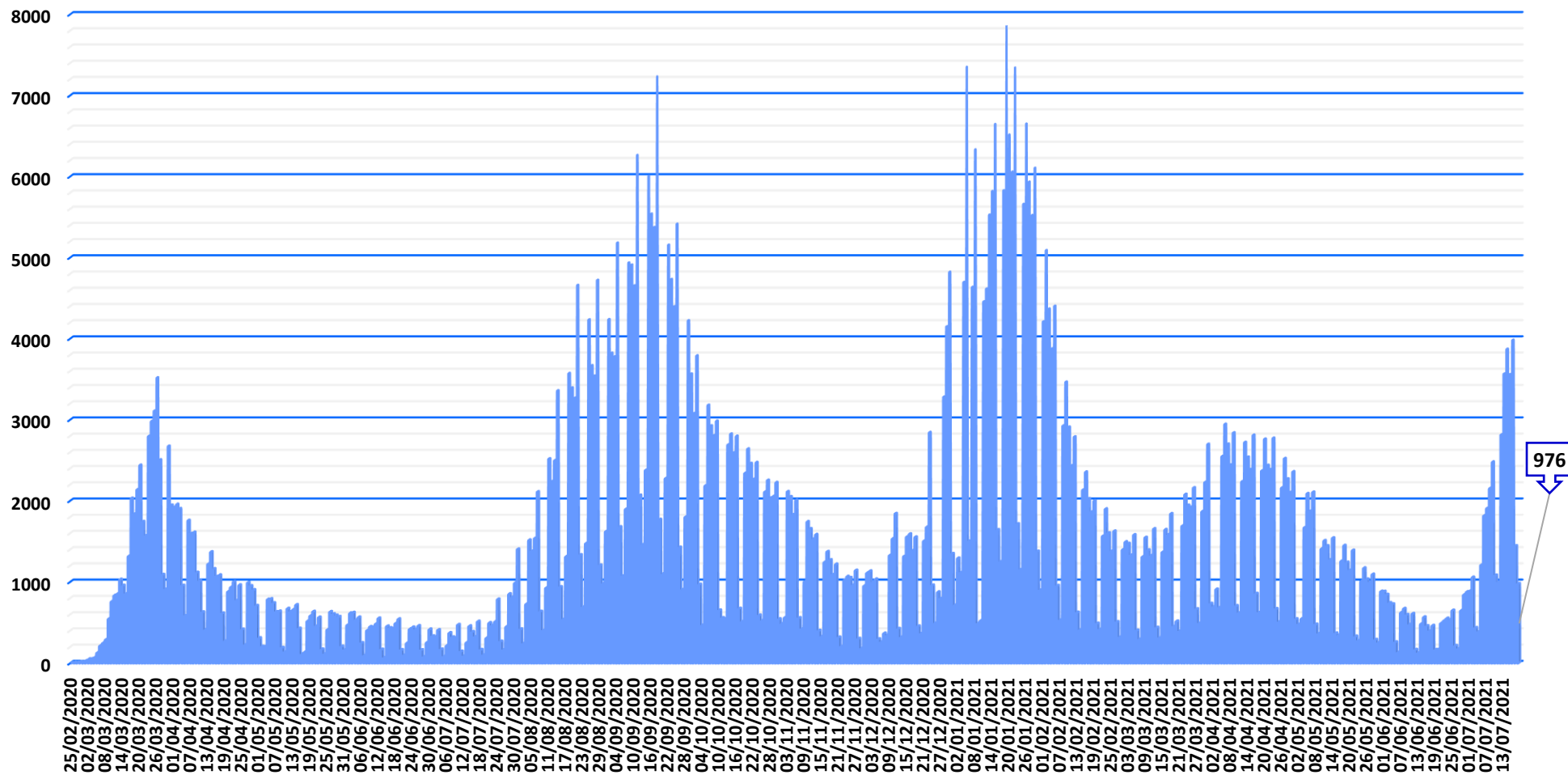
Casos positivos de Covid-19

La Comunidad de Madrid consolida diariamente la serie de casos confirmados, asignando a los casos nuevos notificados la fecha en la que se toma la muestra. Se realiza una actualización diaria de la serie de casos que se adjunta.


Fecha Notificación	Total Diario	Total Acumulado	Fecha Notificación	Total Diario	Total Acumulado	Fecha Notificación	Total Diario	Total Acumulado
05/04/2021	2545	648507	20/05/2021	1142	723251	04/07/2021	382	749678
06/04/2021	2942	651449	21/05/2021	1387	724638	05/07/2021	1205	750883
07/04/2021	2697	654146	22/05/2021	327	724965	06/07/2021	1813	752696
08/04/2021	2440	656586	23/05/2021	273	725238	07/07/2021	1904	754600
09/04/2021	2836	659422	24/05/2021	1006	726244	08/07/2021	2150	756750
10/04/2021	703	660125	25/05/2021	1169	727413	09/07/2021	2477	759227
11/04/2021	617	660742	26/05/2021	1032	728445	10/07/2021	1079	760306
12/04/2021	2234	662976	27/05/2021	993	729438	11/07/2021	995	761301
13/04/2021	2718	665694	28/05/2021	1092	730530	12/07/2021	2812	764113
14/04/2021	2535	668229	29/05/2021	287	730817	13/07/2021	3563	767676
15/04/2021	2384	670613	30/05/2021	248	731065	14/07/2021	3868	771544
16/04/2021	2807	673420	31/05/2021	881	731946	15/07/2021	3555	775099
17/04/2021	854	674274	01/06/2021	880	732826	16/07/2021	3979	779078
18/04/2021	621	674895	02/06/2021	842	733668	17/07/2021	1442	780520
19/04/2021	2368	677263	03/06/2021	739	734407	18/07/2021	976	781496
20/04/2021	2759	680022	04/06/2021	725	735132			
21/04/2021	2435	682457	05/06/2021	257	735389			
22/04/2021	2384	684841	06/06/2021	130	735519			
23/04/2021	2770	687611	07/06/2021	620	736139			
24/04/2021	666	688277	08/06/2021	669	736808			
25/04/2021	505	688782	09/06/2021	594	737402			
26/04/2021	2156	690938	10/06/2021	473	737875			
27/04/2021	2519	693457	11/06/2021	606	738481			
28/04/2021	2268	695725	12/06/2021	163	738644			
29/04/2021	2101	697826	13/06/2021	122	738766			
30/04/2021	2356	700182	14/06/2021	480	739246			
01/05/2021	541	700723	15/06/2021	564	739810			
02/05/2021	475	701198	16/06/2021	455	740265			
03/05/2021	544	701742	17/06/2021	392	740657			
04/05/2021	1667	703409	18/06/2021	459	741116			
05/05/2021	2086	705495	19/06/2021	162	741278			
06/05/2021	1870	707365	20/06/2021	167	741445			
07/05/2021	2104	709469	21/06/2021	489	741934			
08/05/2021	474	709943	22/06/2021	520	742454			
09/05/2021	359	710302	23/06/2021	549	743003			
10/05/2021	1405	711707	24/06/2021	531	743534			
11/05/2021	1506	713213	25/06/2021	647	744181			
12/05/2021	1442	714655	26/06/2021	211	744392			
13/05/2021	1270	715925	27/06/2021	173	744565			
14/05/2021	1539	717464	28/06/2021	644	745209			
15/05/2021	365	717829	29/06/2021	840	746049			
16/05/2021	341	718170	30/06/2021	875	746924			
17/05/2021	1254	719424	01/07/2021	885	747809			
18/05/2021	1446	720870	02/07/2021	1054	748863			
19/05/2021	1239	722109	03/07/2021	433	749296			



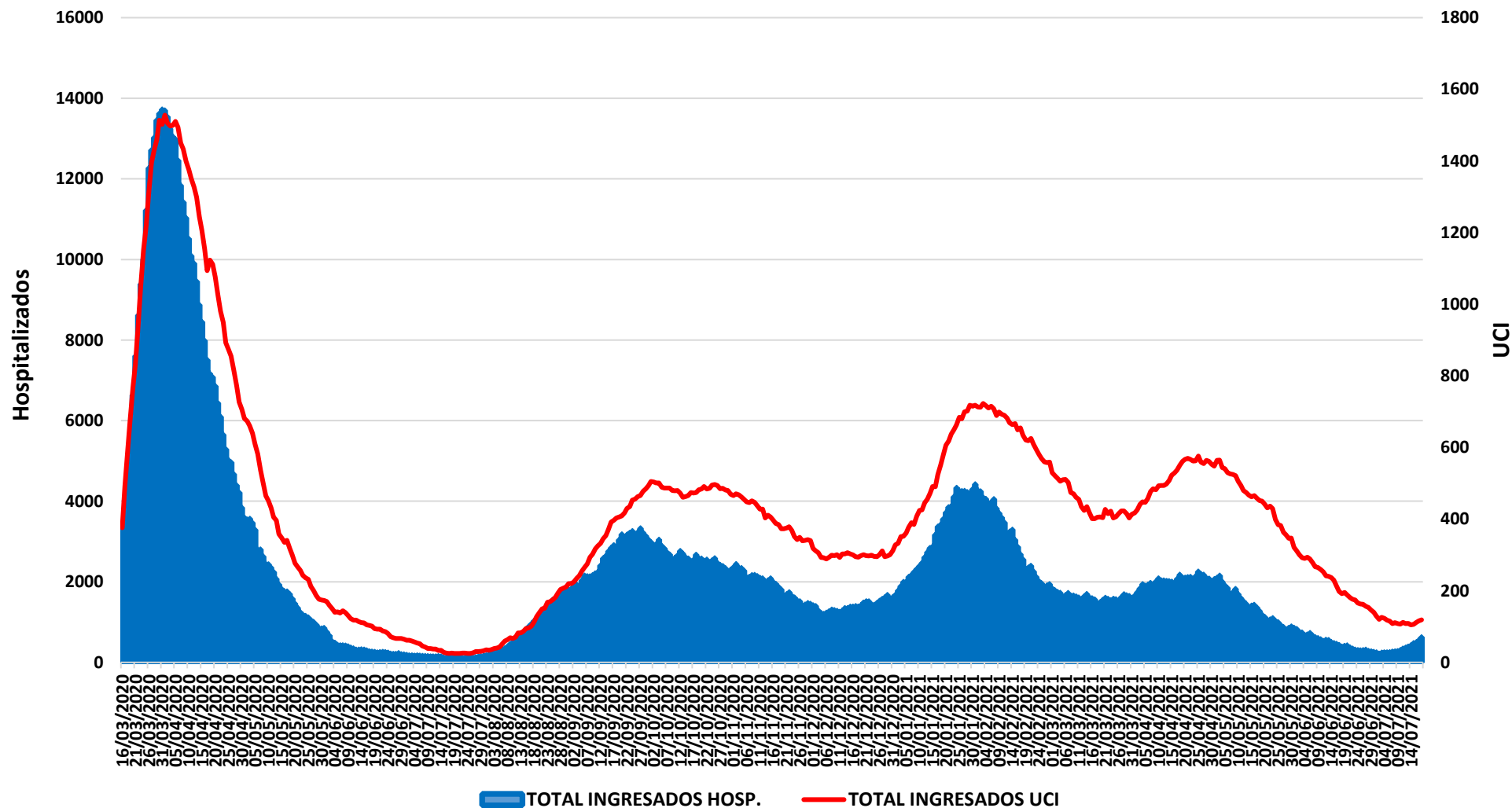
Evolución casos positivos de Covid-19




Fuente: Dirección General de Salud Pública.



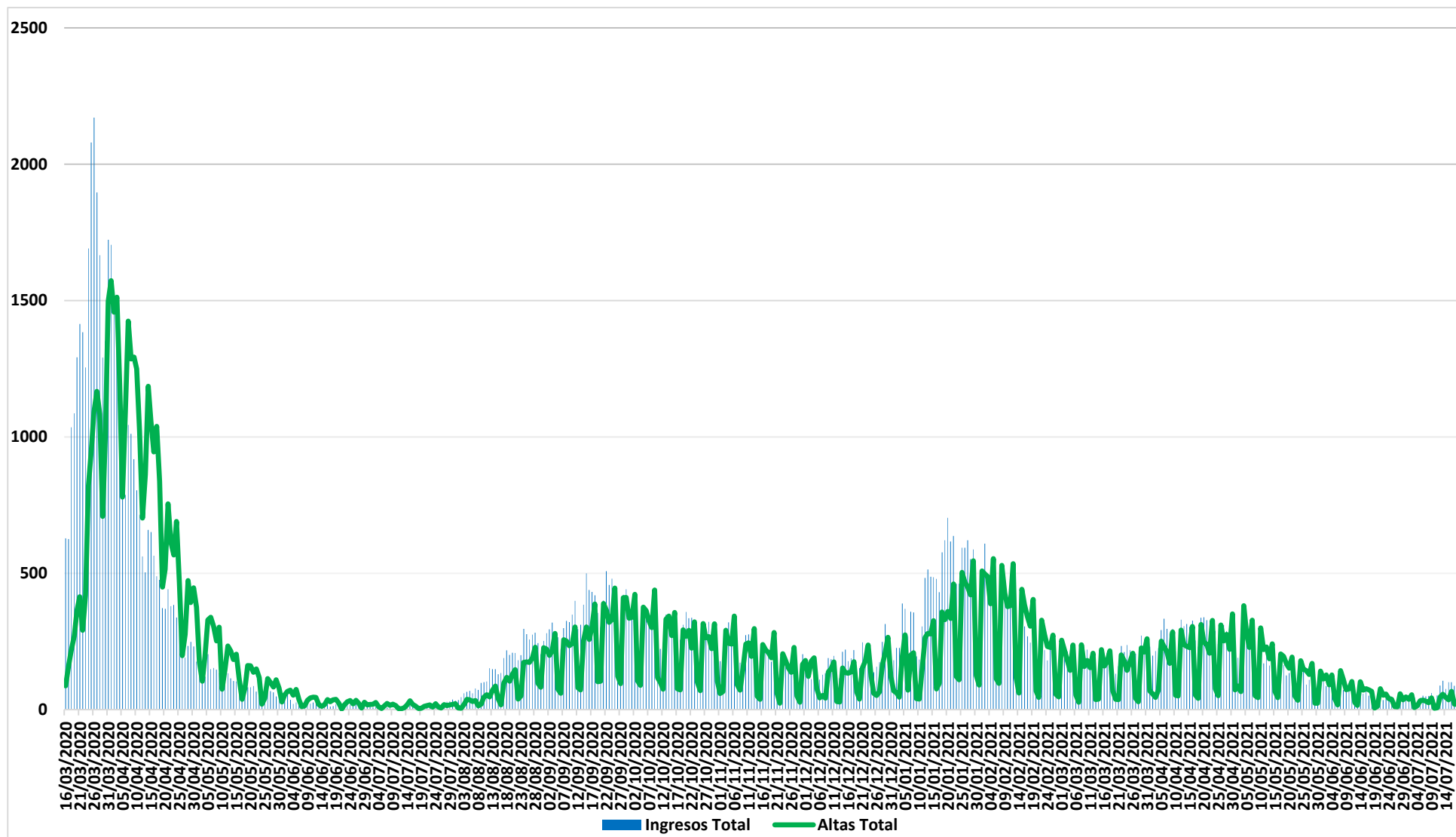
Evolución casos hospitalizados y UCI




Fuente: SERMAS y hospitales privados.



Evolución ingresos y altas





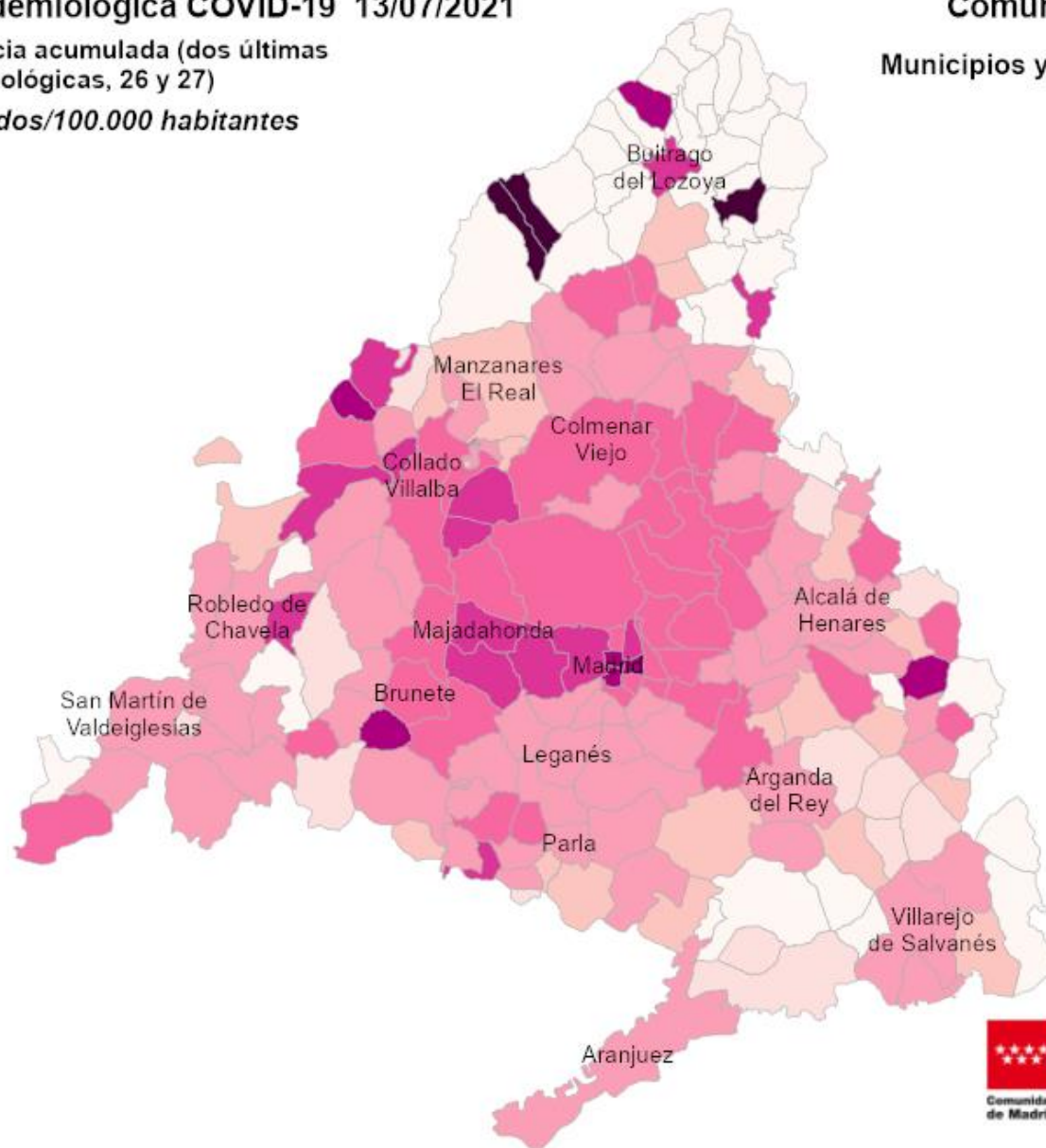
Situación epidemiológica COVID-19 13/07/2021

Tasas de incidencia acumulada (dos últimas semanas epidemiológicas, 26 y 27)

Casos confirmados/100.000 habitantes




Comunidad de Madrid Municipios y Distritos (Madrid)

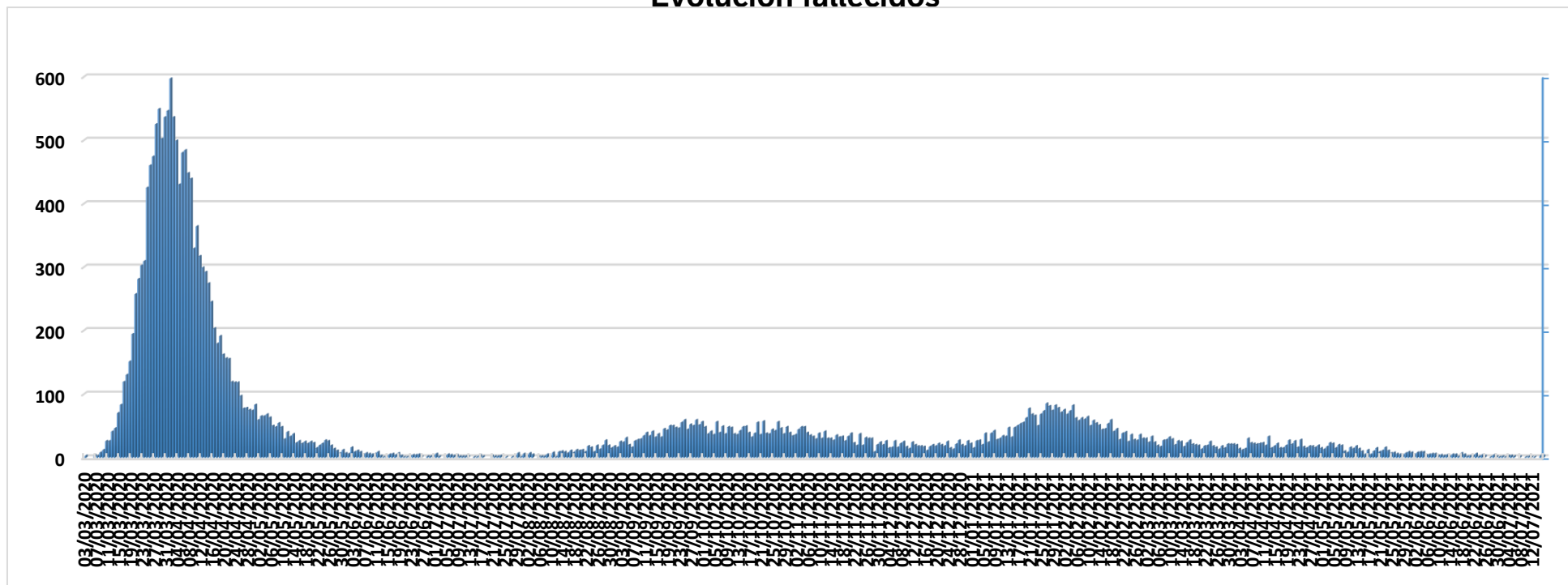


10 Km





Evolución fallecidos



Datos Sanidad Mortuoria *	
Hospitales	17.858
Domicilios	1.375
Centros sociosanitarios	5.069
Otros lugares	30
Total	24.332

*Fallecidos con sospecha o con confirmación de Covid-19 según certificado de defunción.



Fallecidos según edad y sexo

Edad	Mujeres	Hombres	Total
0-9	2	8	10
10-19	4	2	6
20-29	6	11	17
30-39	25	28	53
40-49	67	144	211
50-59	246	552	798
60-69	582	1.461	2.043
70-79	1.650	3.228	4.878
80-89	4.231	5.053	9.284
90>	4.154	2.592	6.746
Edad no confirmada*	134	152	286
Total general	11.101	13.231	24.332

*Sin fecha de nacimiento en el certificado de defunción

