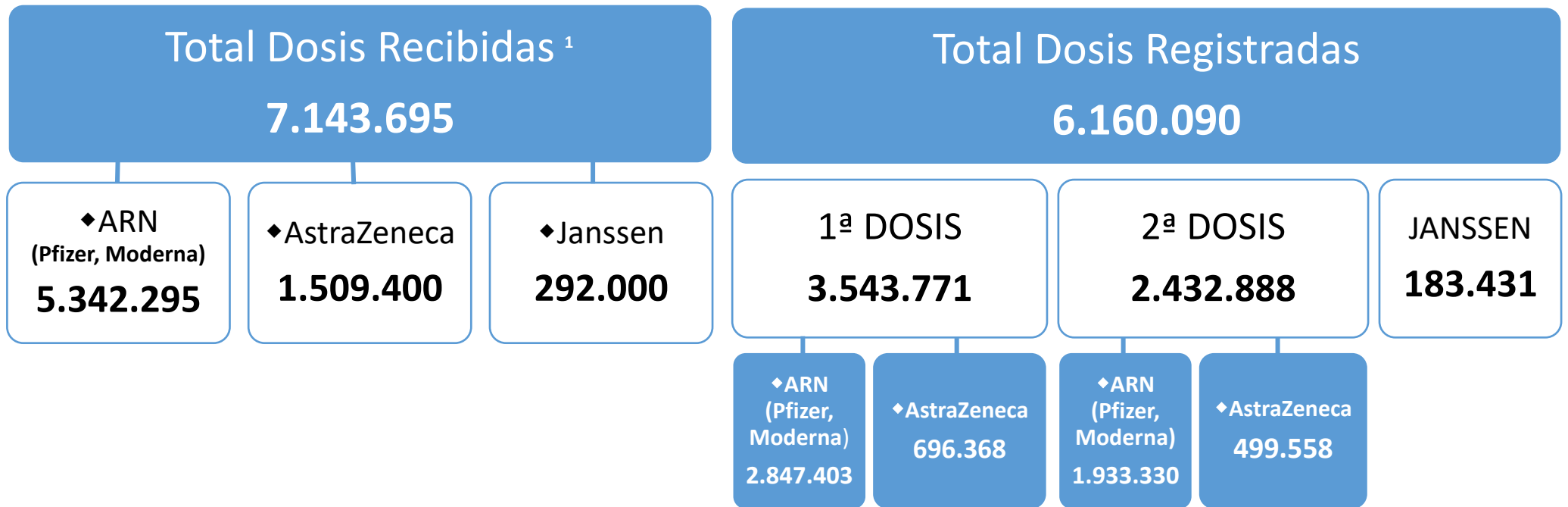



**PLAN DE VACUNACIÓN COMUNIDAD DE MADRID**

9/7/2021.  
(Datos cierre día anterior)



POBLACIÓN DIANA COM. DE MADRID	5,6 M	% POB. PAUTA COMPLETA	49,9%
POBLACIÓN COM. DE MADRID	6,8 M <sup>2</sup>		41,3%

1. La cifra de dosis recibidas se actualiza dos veces por semana, en los informes del martes y viernes.  
2. Dato de población: INE enero 2020 (6.779.888)



**DATOS COVID-19 COMUNIDAD DE MADRID**

9/7/2021.  
(Datos cierre día anterior)

**CASOS POSITIVOS**

**2.274**  
(casos nuevos notificados incorporados)

**1.593**  
(casos nuevos notificados de las últimas 24h)

**755.501**  
(acumulados)

**Fallecidos Hospitales**

**2**  
(en el día)

**17.196**  
(acumulado)

**Datos sanidad mortuoria. Fallecidos\***

**5.069. Centros  
socio-sanitarios**

**17.848. Hospitales**

**1.374. Domicilios.**

**30. otros lugares**

**24.321. (Total)**

**Pacientes Hospitalizados**

**276**  
(ingresados en el día)

**116.484**  
(acumulados)

**Pacientes en UCI**

**111**  
(ingresados en el día)

**11.958**  
(acumulados)

**Atención domiciliar por Atención primaria**

**2.564**  
(seguimiento en el día)

**839.413**  
(acumulados)

**Altas Hospitalarias**

**25**  
(en el día)

**103.227**  
(acumuladas)

## Casos positivos de Covid-19

La Comunidad de Madrid consolida diariamente la serie de casos confirmados, asignando a los casos nuevos notificados la fecha en la que se toma la muestra. Se realiza una actualización diaria de la serie de casos que se adjunta.

Fecha Notificación	Total Diario	Total Acumulado	Fecha Notificación	Total Diario	Total Acumulado	Fecha Notificación	Total Diario	Total Acumulado
25/02/2020	2	2	10/04/2020	1009	55857	25/05/2020	409	83753
26/02/2020	6	8	11/04/2020	626	56483	26/05/2020	630	84383
27/02/2020	5	13	12/04/2020	409	56892	27/05/2020	603	84986
28/02/2020	13	26	13/04/2020	1217	58109	28/05/2020	586	85572
29/02/2020	11	37	14/04/2020	1366	59475	29/05/2020	569	86141
01/03/2020	27	64	15/04/2020	1158	60633	30/05/2020	204	86345
02/03/2020	47	111	16/04/2020	1065	61698	31/05/2020	160	86505
03/03/2020	51	162	17/04/2020	1082	62780	01/06/2020	465	86970
04/03/2020	67	229	18/04/2020	612	63392	02/06/2020	612	87582
05/03/2020	126	355	19/04/2020	270	63662	03/06/2020	620	88202
06/03/2020	212	567	20/04/2020	878	64540	04/06/2020	530	88732
07/03/2020	246	813	21/04/2020	930	65470	05/06/2020	563	89295
08/03/2020	288	1101	22/04/2020	1000	66470	06/06/2020	247	89542
09/03/2020	543	1644	23/04/2020	769	67239	07/06/2020	90	89632
10/03/2020	755	2399	24/04/2020	959	68198	08/06/2020	400	90032
11/03/2020	831	3230	25/04/2020	412	68610	09/06/2020	445	90477
12/03/2020	850	4080	26/04/2020	222	68832	10/06/2020	440	90917
13/03/2020	1028	5108	27/04/2020	991	69823	11/06/2020	479	91396
14/03/2020	954	6062	28/04/2020	948	70771	12/06/2020	550	91946
15/03/2020	850	6912	29/04/2020	900	71671	13/06/2020	166	92112
16/03/2020	1315	8227	30/04/2020	705	72376	14/06/2020	63	92175
17/03/2020	2029	10256	01/05/2020	308	72684	15/06/2020	452	92627
18/03/2020	1834	12090	02/05/2020	201	72885	16/06/2020	430	93057
19/03/2020	2134	14224	03/05/2020	202	73087	17/06/2020	422	93479
20/03/2020	2437	16661	04/05/2020	783	73870	18/06/2020	487	93966
21/03/2020	1742	18403	05/05/2020	788	74658	19/06/2020	540	94506
22/03/2020	1567	19970	06/05/2020	738	75396	20/06/2020	161	94667
23/03/2020	2794	22764	07/05/2020	629	76025	21/06/2020	96	94763
24/03/2020	2978	25742	08/05/2020	636	76661	22/06/2020	244	95007
25/03/2020	3105	28847	09/05/2020	188	76849	23/06/2020	417	95424
26/03/2020	3515	32362	10/05/2020	137	76986	24/06/2020	439	95863
27/03/2020	2503	34865	11/05/2020	670	77656	25/06/2020	412	96275
28/03/2020	1088	35953	12/05/2020	629	78285	26/06/2020	456	96731
29/03/2020	906	36859	13/05/2020	659	78944	27/06/2020	159	96890
30/03/2020	2670	39529	14/05/2020	715	79659	28/06/2020	74	96964
31/03/2020	1942	41471	15/05/2020	424	80083	29/06/2020	251	97215
01/04/2020	1917	43388	16/05/2020	108	80191	30/06/2020	414	97629
02/04/2020	1954	45342	17/05/2020	134	80325	01/07/2020	330	97959
03/04/2020	1900	47242	18/05/2020	516	80841	02/07/2020	322	98281
04/04/2020	953	48195	19/05/2020	580	81421	03/07/2020	406	98687
05/04/2020	582	48777	20/05/2020	633	82054	04/07/2020	167	98854
06/04/2020	1755	50532	21/05/2020	451	82505	05/07/2020	77	98931
07/04/2020	1595	52127	22/05/2020	562	83067	06/07/2020	213	99144
08/04/2020	1609	53736	23/05/2020	168	83235	07/07/2020	371	99515
09/04/2020	1112	54848	24/05/2020	109	83344	08/07/2020	318	99833

## Casos positivos de Covid-19

La Comunidad de Madrid consolida diariamente la serie de casos confirmados, asignando a los casos nuevos notificados la fecha en la que se toma la muestra. Se realiza una actualización diaria de la serie de casos que se adjunta.

Fecha Notificación	Total Diario	Total Acumulado	Fecha Notificación	Total Diario	Total Acumulado	Fecha Notificación	Total Diario	Total Acumulado
09/07/2020	309	100142	23/08/2020	687	150624	07/10/2020	2922	297776
10/07/2020	471	100613	24/08/2020	1471	152095	08/10/2020	2801	300577
11/07/2020	142	100755	25/08/2020	4231	156326	09/10/2020	2979	303556
12/07/2020	84	100839	26/08/2020	3665	159991	10/10/2020	649	304205
13/07/2020	250	101089	27/08/2020	3537	163528	11/10/2020	555	304760
14/07/2020	455	101544	28/08/2020	4719	168247	12/10/2020	542	305302
15/07/2020	383	101927	29/08/2020	1203	169450	13/10/2020	2687	307989
16/07/2020	321	102248	30/08/2020	978	170428	14/10/2020	2822	310811
17/07/2020	511	102759	31/08/2020	1618	172046	15/10/2020	2589	313400
18/07/2020	163	102922	01/09/2020	4234	176280	16/10/2020	2794	316194
19/07/2020	97	103019	02/09/2020	3819	180099	17/10/2020	670	316864
20/07/2020	306	103325	03/09/2020	3774	183873	18/10/2020	508	317372
21/07/2020	494	103819	04/09/2020	5178	189051	19/10/2020	2336	319708
22/07/2020	459	104278	05/09/2020	1675	190726	20/10/2020	2637	322345
23/07/2020	507	104785	06/09/2020	1074	191800	21/10/2020	2458	324803
24/07/2020	784	105569	07/09/2020	1893	193693	22/10/2020	2263	327066
25/07/2020	264	105833	08/09/2020	4936	198629	23/10/2020	2470	329536
26/07/2020	161	105994	09/09/2020	4906	203535	24/10/2020	587	330123
27/07/2020	446	106440	10/09/2020	4651	208186	25/10/2020	520	330643
28/07/2020	849	107289	11/09/2020	6260	214446	26/10/2020	2105	332748
29/07/2020	809	108098	12/09/2020	2065	216511	27/10/2020	2251	334999
30/07/2020	984	109082	13/09/2020	1456	217967	28/10/2020	2033	337032
31/07/2020	1401	110483	14/09/2020	2374	220341	29/10/2020	2053	339085
01/08/2020	416	110899	15/09/2020	6002	226343	30/10/2020	2225	341310
02/08/2020	239	111138	16/09/2020	5536	231879	31/10/2020	541	341851
03/08/2020	724	111862	17/09/2020	5373	237252	01/11/2020	480	342331
04/08/2020	1513	113375	18/09/2020	7231	244483	02/11/2020	558	342889
05/08/2020	1376	114751	19/09/2020	1767	246250	03/11/2020	2112	345001
06/08/2020	1535	116286	20/09/2020	1094	247344	04/11/2020	2048	347049
07/08/2020	2109	118395	21/09/2020	2272	249616	05/11/2020	1826	348875
08/08/2020	633	119028	22/09/2020	5152	254768	06/11/2020	2005	350880
09/08/2020	398	119426	23/09/2020	4729	259497	07/11/2020	555	351435
10/08/2020	923	120349	24/09/2020	4393	263890	08/11/2020	419	351854
11/08/2020	2515	122864	25/09/2020	5412	269302	09/11/2020	1000	352854
12/08/2020	2235	125099	26/09/2020	1424	270726	10/11/2020	1738	354592
13/08/2020	2494	127593	27/09/2020	903	271629	11/11/2020	1651	356243
14/08/2020	3355	130948	28/09/2020	1796	273425	12/11/2020	1525	357768
15/08/2020	936	131884	29/09/2020	4220	277645	13/11/2020	1579	359347
16/08/2020	537	132421	30/09/2020	3561	281206	14/11/2020	398	359745
17/08/2020	1309	133730	01/10/2020	3074	284280	15/11/2020	326	360071
18/08/2020	3569	137299	02/10/2020	3786	288066	16/11/2020	1241	361312
19/08/2020	3389	140688	03/10/2020	966	289032	17/11/2020	1372	362684
20/08/2020	3262	143950	04/10/2020	463	289495	18/11/2020	1268	363952
21/08/2020	4657	148607	05/10/2020	2183	291678	19/11/2020	1088	365040
22/08/2020	1330	149937	06/10/2020	3176	294854	20/11/2020	1215	366255

## Casos positivos de Covid-19


La Comunidad de Madrid consolida diariamente la serie de casos confirmados, asignando a los casos nuevos notificados la fecha en la que se toma la muestra. Se realiza una actualización diaria de la serie de casos que se adjunta.

Fecha Notificación	Total Diario	Total Acumulado	Fecha Notificación	Total Diario	Total Acumulado	Fecha Notificación	Total Diario	Total Acumulado
21/11/2020	316	366571	05/01/2021	7350	430443	19/02/2021	1999	591705
22/11/2020	203	366774	06/01/2021	1501	431944	20/02/2021	484	592189
23/11/2020	1020	367794	07/01/2021	4632	436576	21/02/2021	413	592602
24/11/2020	1064	368858	08/01/2021	6332	442908	22/02/2021	1565	594167
25/11/2020	1049	369907	09/01/2021	485	443393	23/02/2021	1897	596064
26/11/2020	959	370866	10/01/2021	520	443913	24/02/2021	1603	597667
27/11/2020	1139	372005	11/01/2021	4449	448362	25/02/2021	1374	599041
28/11/2020	300	372305	12/01/2021	4610	452972	26/02/2021	1623	600664
29/11/2020	176	372481	13/01/2021	5524	458496	27/02/2021	506	601170
30/11/2020	949	373430	14/01/2021	5817	464313	28/02/2021	317	601487
01/12/2020	1107	374537	15/01/2021	6641	470954	01/03/2021	1394	602881
02/12/2020	1131	375668	16/01/2021	1640	472594	02/03/2021	1490	604371
03/12/2020	997	376665	17/01/2021	1242	473836	03/03/2021	1470	605841
04/12/2020	1032	377697	18/01/2021	5825	479661	04/03/2021	1327	607168
05/12/2020	294	377991	19/01/2021	7860	487521	05/03/2021	1579	608747
06/12/2020	257	378248	20/01/2021	6513	494034	06/03/2021	402	609149
07/12/2020	364	378612	21/01/2021	6049	500083	07/03/2021	291	609440
08/12/2020	339	378951	22/01/2021	7340	507423	08/03/2021	1307	610747
09/12/2020	1323	380274	23/01/2021	1712	509135	09/03/2021	1545	612292
10/12/2020	1529	381803	24/01/2021	1148	510283	10/03/2021	1389	613681
11/12/2020	1841	383644	25/01/2021	5655	515938	11/03/2021	1320	615001
12/12/2020	422	384066	26/01/2021	6649	522587	12/03/2021	1652	616653
13/12/2020	315	384381	27/01/2021	5930	528517	13/03/2021	436	617089
14/12/2020	1312	385693	28/01/2021	5519	534036	14/03/2021	308	617397
15/12/2020	1551	387244	29/01/2021	6101	540137	15/03/2021	1364	618761
16/12/2020	1587	388831	30/01/2021	1373	541510	16/03/2021	1643	620404
17/12/2020	1382	390213	31/01/2021	897	542407	17/03/2021	1579	621983
18/12/2020	1549	391762	01/02/2021	4207	546614	18/03/2021	1838	623821
19/12/2020	453	392215	02/02/2021	5084	551698	19/03/2021	450	624271
20/12/2020	361	392576	03/02/2021	4362	556060	20/03/2021	513	624784
21/12/2020	1501	394077	04/02/2021	3871	559931	21/03/2021	391	625175
22/12/2020	1671	395748	05/02/2021	4399	564330	22/03/2021	1656	626831
23/12/2020	2841	398589	06/02/2021	952	565282	23/03/2021	2029	628860
24/12/2020	957	399546	07/02/2021	528	565810	24/03/2021	1896	630756
25/12/2020	491	400037	08/02/2021	2920	568730	25/03/2021	1882	632638
26/12/2020	873	400910	09/02/2021	3463	572193	26/03/2021	2124	634762
27/12/2020	794	401704	10/02/2021	2906	575099	27/03/2021	656	635418
28/12/2020	3277	404981	11/02/2021	2430	577529	28/03/2021	477	635895
29/12/2020	4146	409127	12/02/2021	2786	580315	29/03/2021	1867	637762
30/12/2020	4815	413942	13/02/2021	622	580937	30/03/2021	2229	639991
31/12/2020	1344	415286	14/02/2021	407	581344	31/03/2021	2699	642690
01/01/2021	712	415998	15/02/2021	2131	583475	01/04/2021	731	643421
02/01/2021	1289	417287	16/02/2021	2352	585827	02/04/2021	694	644115
03/01/2021	1113	418400	17/02/2021	2021	587848	03/04/2021	908	645023
04/01/2021	4693	423093	18/02/2021	1858	589706	04/04/2021	683	645706

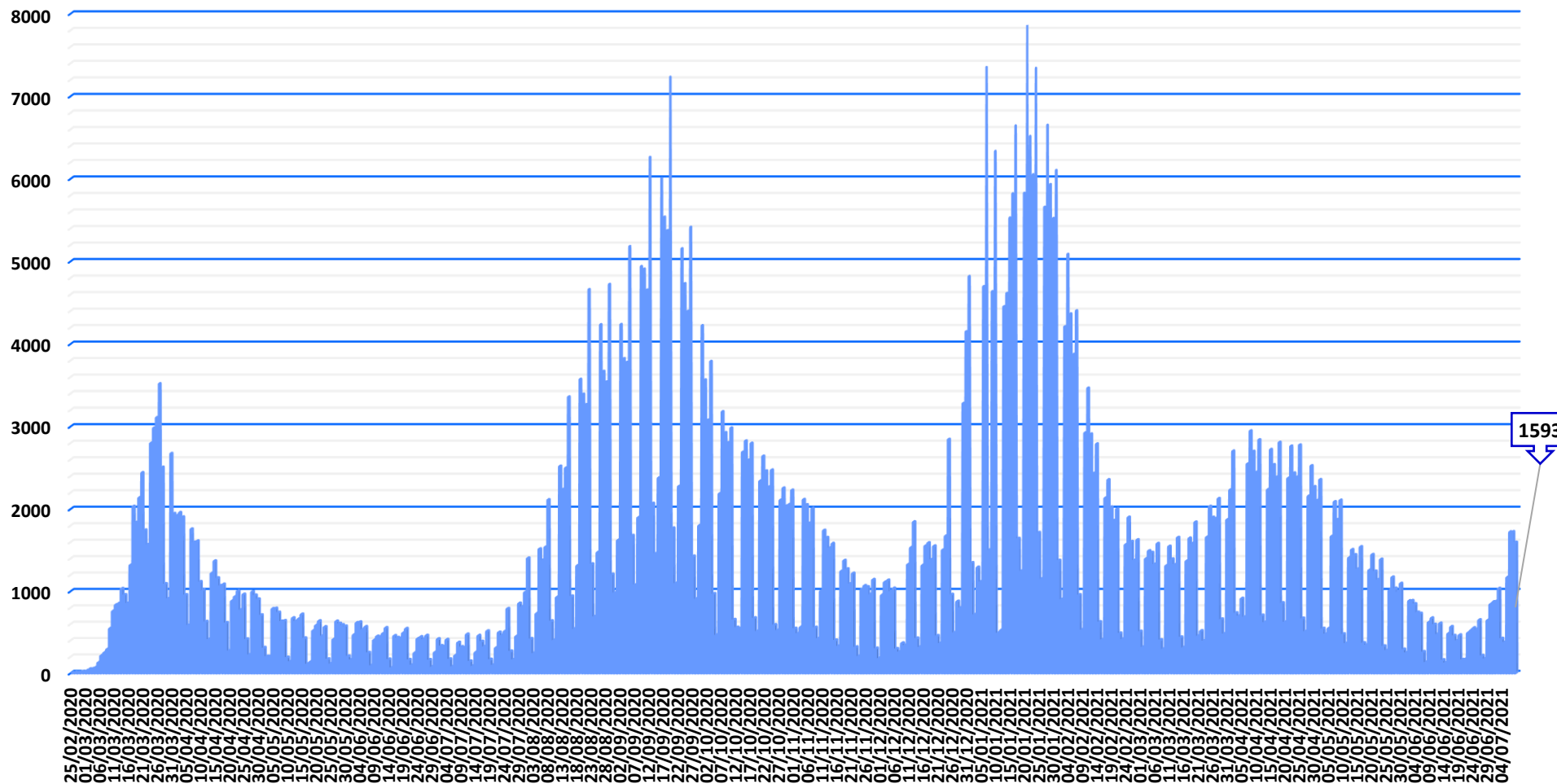
## Casos positivos de Covid-19

La Comunidad de Madrid consolida diariamente la serie de casos confirmados, asignando a los casos nuevos notificados la fecha en la que se toma la muestra. Se realiza una actualización diaria de la serie de casos que se adjunta.

Fecha Notificación	Total Diario	Total Acumulado	Fecha Notificación	Total Diario	Total Acumulado	Fecha Notificación	Total Diario	Total Acumulado
05/04/2021	2544	648250	20/05/2021	1140	722975	04/07/2021	372	749302
06/04/2021	2944	651194	21/05/2021	1386	724361	05/07/2021	1166	750468
07/04/2021	2696	653890	22/05/2021	327	724688	06/07/2021	1719	752187
08/04/2021	2442	656332	23/05/2021	273	724961	07/07/2021	1721	753908
09/04/2021	2836	659168	24/05/2021	1007	725968	08/07/2021	1593	755501
10/04/2021	702	659870	25/05/2021	1168	727136			
11/04/2021	617	660487	26/05/2021	1032	728168			
12/04/2021	2233	662720	27/05/2021	991	729159			
13/04/2021	2718	665438	28/05/2021	1092	730251			
14/04/2021	2535	667973	29/05/2021	287	730538			
15/04/2021	2384	670357	30/05/2021	247	730785			
16/04/2021	2805	673162	31/05/2021	879	731664			
17/04/2021	854	674016	01/06/2021	881	732545			
18/04/2021	620	674636	02/06/2021	842	733387			
19/04/2021	2369	677005	03/06/2021	739	734126			
20/04/2021	2759	679764	04/06/2021	725	734851			
21/04/2021	2433	682197	05/06/2021	257	735108			
22/04/2021	2384	684581	06/06/2021	130	735238			
23/04/2021	2773	687354	07/06/2021	618	735856			
24/04/2021	666	688020	08/06/2021	669	736525			
25/04/2021	505	688525	09/06/2021	592	737117			
26/04/2021	2153	690678	10/06/2021	471	737588			
27/04/2021	2521	693199	11/06/2021	605	738193			
28/04/2021	2268	695467	12/06/2021	157	738350			
29/04/2021	2100	697567	13/06/2021	122	738472			
30/04/2021	2353	699920	14/06/2021	480	738952			
01/05/2021	541	700461	15/06/2021	563	739515			
02/05/2021	474	700935	16/06/2021	454	739969			
03/05/2021	544	701479	17/06/2021	392	740361			
04/05/2021	1665	703144	18/06/2021	461	740822			
05/05/2021	2085	705229	19/06/2021	161	740983			
06/05/2021	1870	707099	20/06/2021	167	741150			
07/05/2021	2103	709202	21/06/2021	488	741638			
08/05/2021	474	709676	22/06/2021	519	742157			
09/05/2021	359	710035	23/06/2021	549	742706			
10/05/2021	1405	711440	24/06/2021	530	743236			
11/05/2021	1504	712944	25/06/2021	646	743882			
12/05/2021	1441	714385	26/06/2021	210	744092			
13/05/2021	1268	715653	27/06/2021	172	744264			
14/05/2021	1539	717192	28/06/2021	641	744905			
15/05/2021	365	717557	29/06/2021	837	745742			
16/05/2021	340	717897	30/06/2021	866	746608			
17/05/2021	1254	719151	01/07/2021	874	747482			
18/05/2021	1444	720595	02/07/2021	1030	748512			
19/05/2021	1240	721835	03/07/2021	418	748930			




### Evolución casos positivos de Covid-19

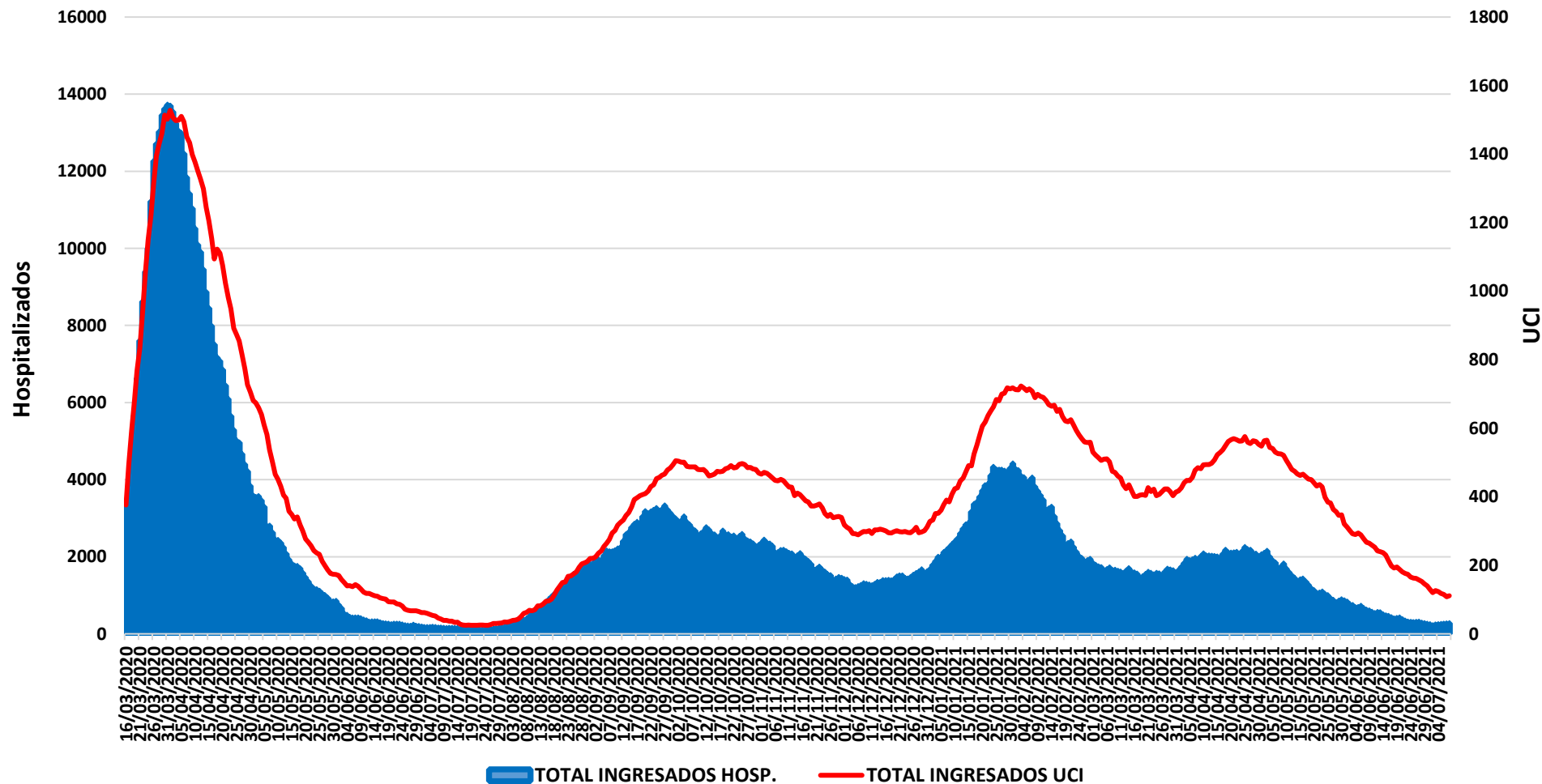


Fuente: Dirección General de Salud Pública.






### Evolución casos hospitalizados y UCI

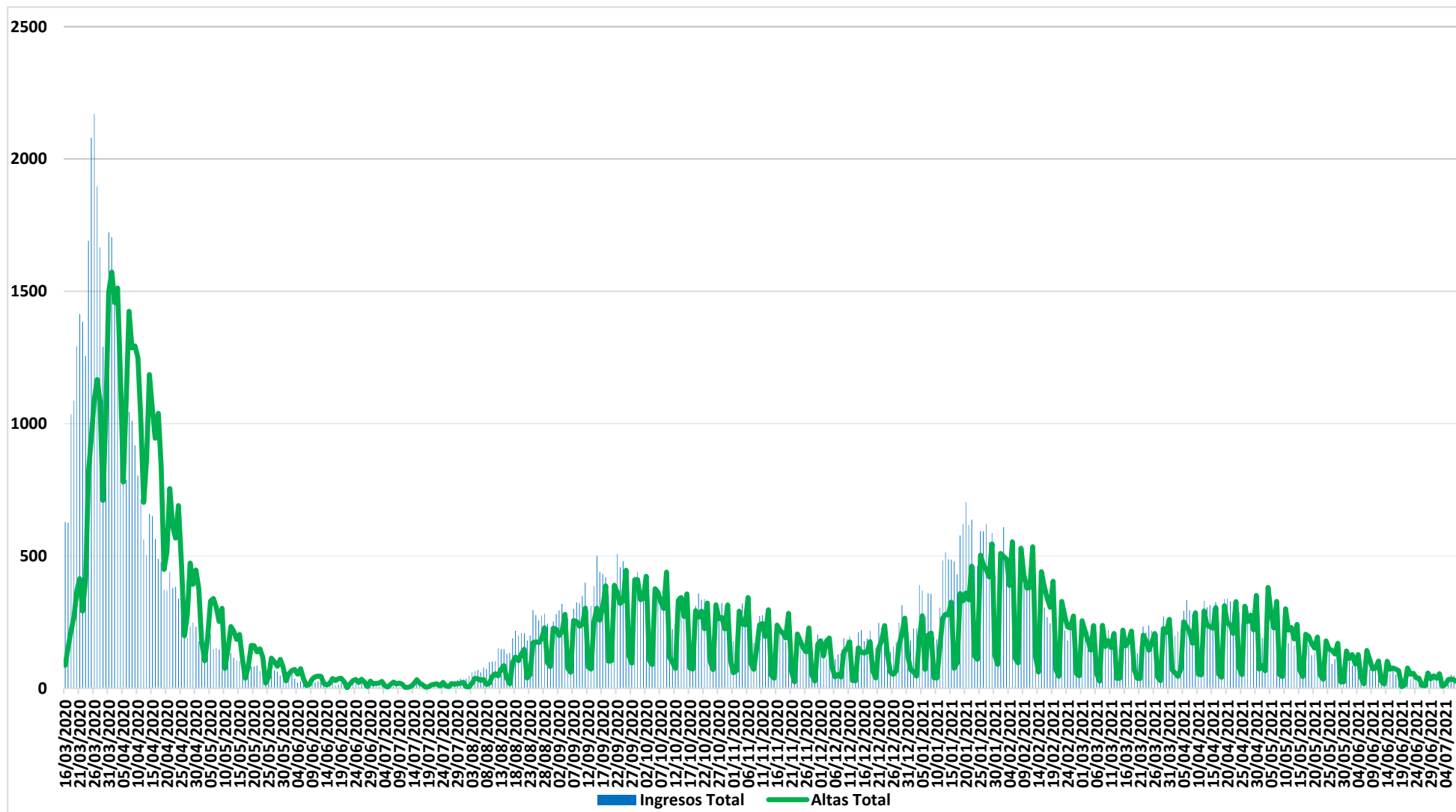



Fuente: SERMAS y hospitales privados.





## Evolución ingresos y altas





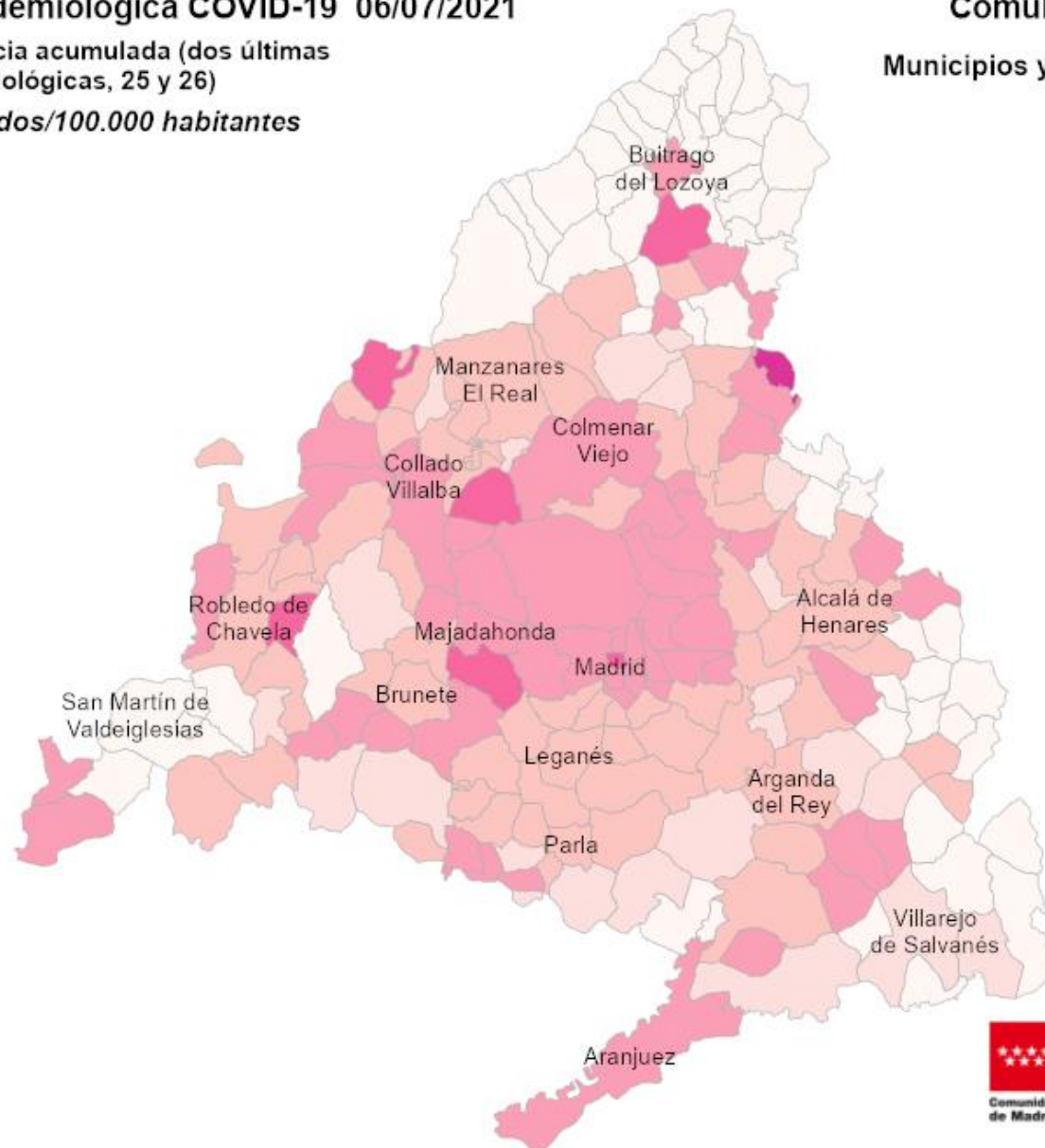
### Situación epidemiológica COVID-19 06/07/2021

Tasas de incidencia acumulada (dos últimas semanas epidemiológicas, 25 y 26)

Casos confirmados/100.000 habitantes




### Comunidad de Madrid Municipios y Distritos (Madrid)

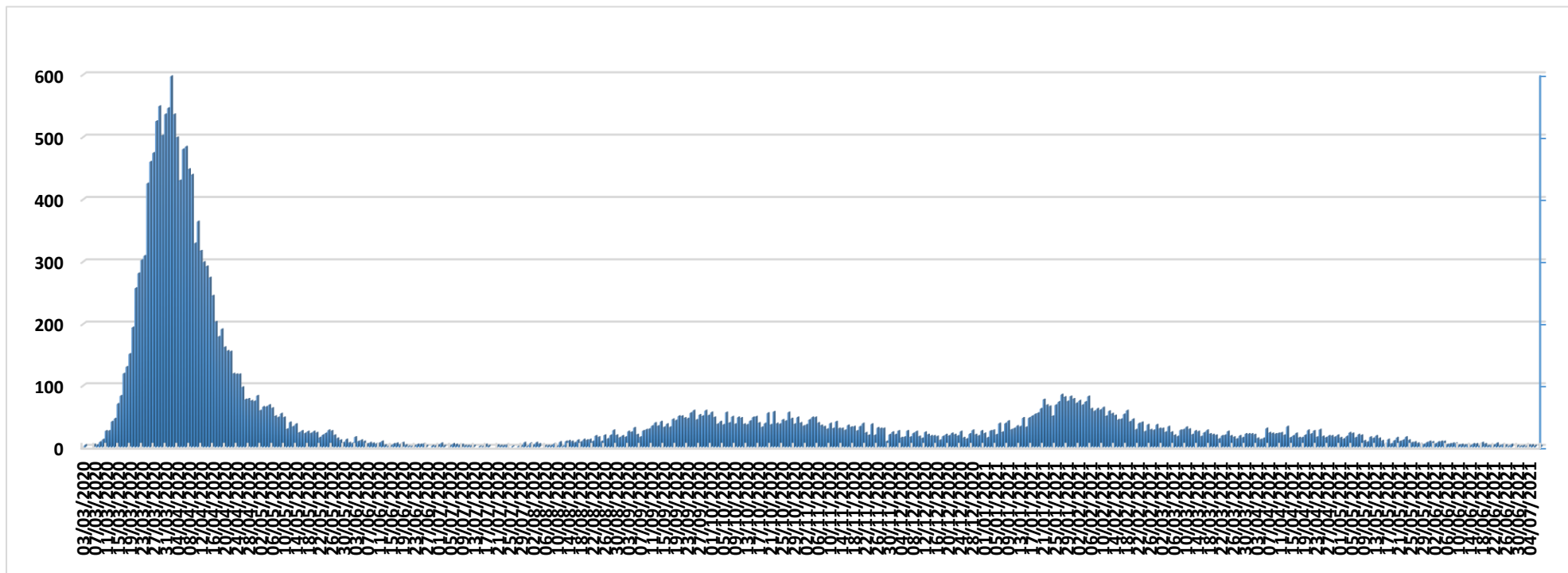


10 Km






### Evolución fallecidos



Datos Sanidad Mortuoria *	
Hospitales	17.848
Domicilios	1.374
Centros sociosanitarios	5.069
Otros lugares	30
<b>Total</b>	<b>24.321</b>

\*Fallecidos con sospecha o con confirmación de Covid-19 según certificado de defunción.



## Fallecidos según edad y sexo

Edad	Mujeres	Hombres	Total
0-9	2	8	10
10-19	4	2	6
20-29	6	11	17
30-39	25	28	53
40-49	66	143	209
50-59	246	552	798
60-69	582	1.461	2.043
70-79	1.650	3.227	4.877
80-89	4.230	5.050	9.280
90>	4.151	2.591	6.742
Edad no confirmada*	134	152	286
<b>Total general</b>	<b>11.096</b>	<b>13.225</b>	<b>24.321</b>

\*Sin fecha de nacimiento en el certificado de defunción

