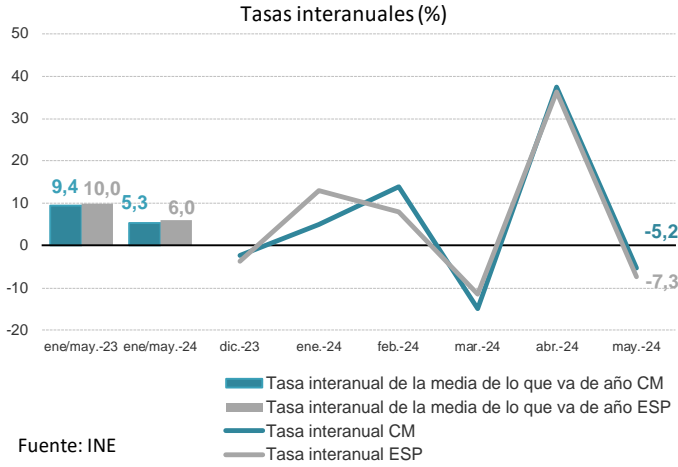
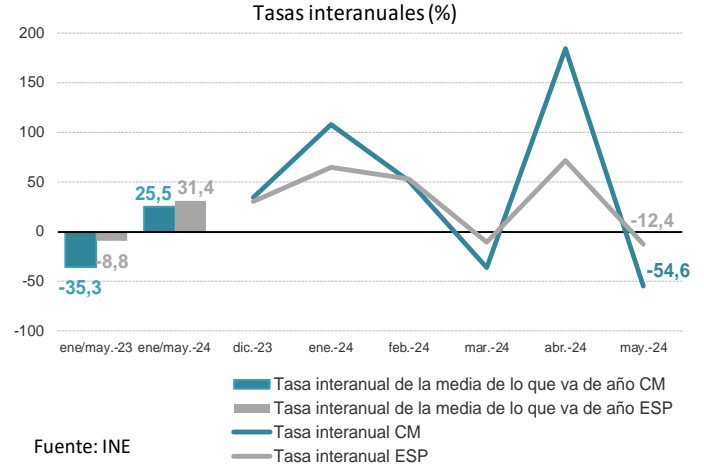


**Sociedades mercantiles constituídas**



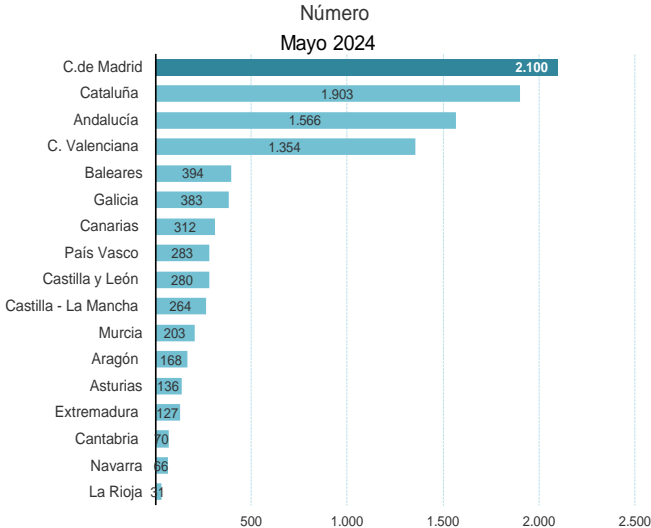
**Capital suscrito**



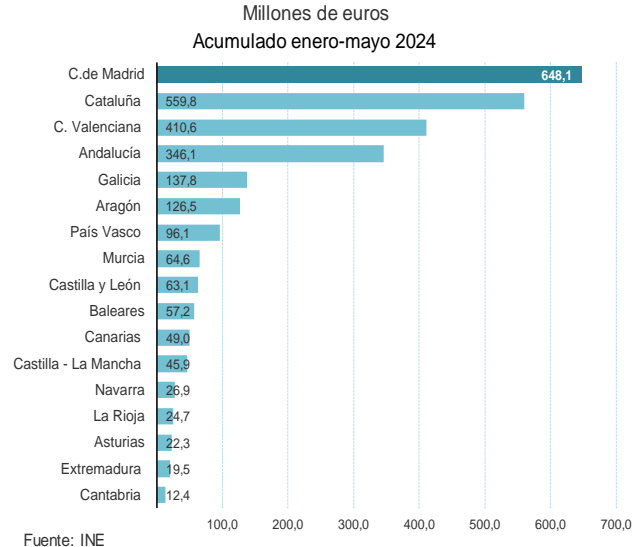
**Claves del mes:**

- En mayo se han creado en la región 2.100 empresas, el tercer mayor volumen para un mes de mayo desde 2007 (datos desde 2004), cediendo un 5,2% interanual, y retornando a tasas negativas, puesto que en el mes con el que se establece la comparativa se registró el segundo volumen más elevado desde 2007 para este mes. En la comparativa intermensual desciende un 18,2%, la segunda mayor caída de la serie para un mes de mayo. En España se constituyen 9.652 entidades, un 17,9% menos que en abril y cae un 7,3% interanual.
- El capital suscrito en la región se cifra en 46,2 millones de euros, un 67,5% menos que en abril y un 54,6% inferior al del mismo mes de 2023; la región concentra el 14,6% del total de la inversión nacional en este mes. En España el capital suscrito en mayo es de 315,2 millones de euros por lo que disminuye un 34,7% intermensual y un 12,4% interanual.
- La capitalización media por empresa en la Comunidad de Madrid es de 21.980 euros, un 52,1% menos interanual. En España se cifra en 32.660 euros, perdiendo un 5,6% respecto de mayo de 2023.
- La Comunidad de Madrid en mayo 2024 continúa siendo líder regional en la creación de sociedades y ocupa la tercera posición en la inversión realizada por estas. Este mes tan solo cinco regiones presentan aumentos interanuales en la constitución de empresas y en lo referente a la inversión, diez comunidades se posicionan en positivo respecto a los volúmenes de mayo de 2023.

**Sociedades Mercantiles Creadas**



**Capital suscrito**





**La constitución de empresas en mayo, el tercer mayor volumen para este mes desde 2007 y constituye el 21,8% del total de las entidades creadas en España.**

Según la Estadística de Sociedades Mercantiles publicada hoy por el INE, en la región en mayo se han constituido 2.100 empresas, el tercer mayor volumen para este mes desde 2007, cediendo un 5,2% interanual, retornando a tasas negativa; hay que tener en cuenta que esta comparativa se establece con el segundo mayor volumen para un mes de mayo; en la última década mayo es un mes con predominio de descensos mensuales, sólo creció en 2017, 2020 y 2023; en mayo de 2024 pierde un 18,2%, que es la segunda mayor caída de toda la serie, solo superada en mayo de 2008 cuando cedió un 26,6%; el descenso de este mes es superior a la media de todos los meses de mayo de la serie hasta hoy, que se posiciona en un 7,2% positivo.

**En mayo, la inversión en la Comunidad de Madrid concentra el 14,6% del capital nacional. El capital medio por empresa este mes, es inferior en un 32,7% al de la media de España.**

En España la creación de sociedades en mayo, con 9.652 empresas, decrece un 17,9% intermensual y un 7,3% interanual, lo que supone una caída respecto al mismo mes del año anterior, superior en más de dos puntos a la de la Comunidad de Madrid.

La Comunidad de Madrid constituye en mayo el 21,8% del total de las empresas creadas en España.

El capital suscrito para la creación de las sociedades se cifra en 46,2 millones de euros, inferior en un 67,5% al del mes de abril y un 54,6% menos que en el mismo mes de 2023. En España el capital suscrito alcanza los 315,2 millones de euros, por lo que cede un 34,7% intermensual y un 12,4% respecto a mayo de 2023.

En mayo la Comunidad de Madrid concentra el 14,6% del total de la inversión nacional.

La capitalización media por empresa en mayo ha sido de 21.980 euros en la Comunidad de Madrid, un 60,3% menos que en abril y un 52,1% inferior a la del mismo mes de 2023. En España, el capital medio por empresa se cifra en 32.660 euros, cediendo un 20,5% intermensual, y un 5,6% interanual.

En mayo, la capitalización media por empresa en la región, es inferior a la nacional en un 32,7%.

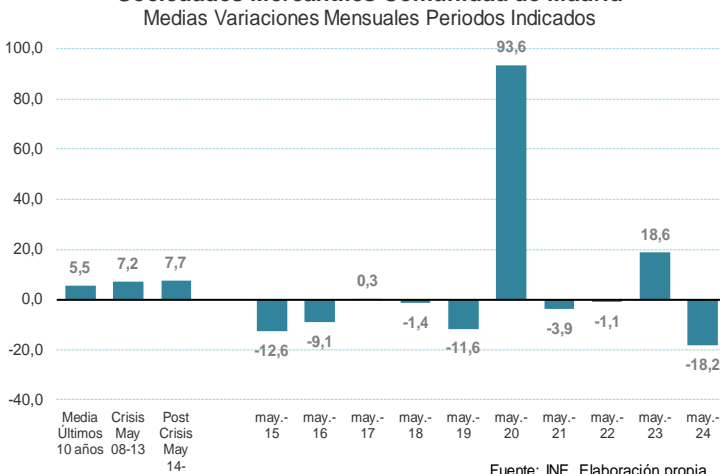
**En mayo, descensos interanuales del número de sociedades disueltas.**

En mayo las sociedades disueltas en la Comunidad de Madrid ceden un 31,0% intermensual y un 25,1% interanual. En el conjunto nacional las disoluciones decrecen un 26,2% respecto a abril, y un 20,1% en la comparativa interanual. Estos resultados, deben ser tomados todavía con cautela, pues se desconoce la repercusión de los conflictos acontecidos en la administración de justicia en los años anteriores y la posibilidad de retraso en las decisiones judiciales, por las paralizaciones que sufrieron los procedimientos.

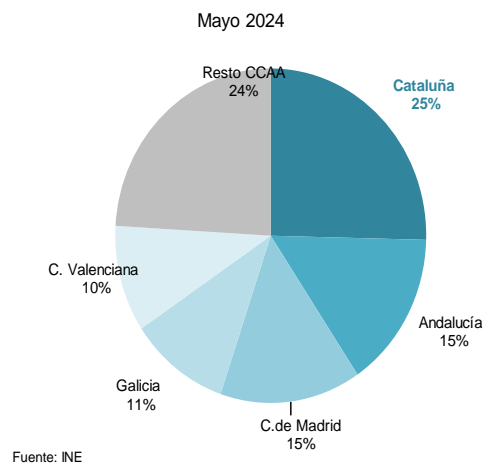
**En el acumulado hasta mayo, la región, lidera el ranking regional en emprendimiento empresarial e inversión.**

La Comunidad de Madrid en mayo, mantiene su liderazgo en el ranking regional, en la constitución de empresas y ocupa la tercera posición en la inversión realizada por las compañías. Este mes, tan solo cinco regiones presentan incrementos interanuales en la creación de sociedades, las más dinámicas: Asturias y Galicia que crecen un 27,1% y 16,1% respectivamente; las más perjudicadas: Andalucía y País Vasco con caídas del 22,8% y 17,3%. En cuanto a la inversión, diez comunidades presentan tasas interanuales positivas en mayo, la de mayor crecimiento, Cantabria con un 597,8%, seguida de Galicia, que crece un 583,2%; las regiones con las mayores caídas han sido: País Vasco que cede un 84,9% y Castilla-La Mancha cuyo capital suscrito en mayo es un 75,6% inferior al del mismo mes de 2023.

Sociedades Mercantiles Comunidad de Madrid



Capital suscrito por las nuevas sociedades





| SOCIEDADES MERCANTILES MAYO 2024       |                  |                              |                      |                    |                  |                              |                      |        |
|--|------------------|------------------------------|----------------------|--------------------|------------------|------------------------------|----------------------|--------|
| C. DE MADRID                           |                  |                              |                      | ESPAÑA             |                  |                              |                      |        |
| SOCIEDADES CREADAS                     | CAPITAL SUSCRITO | CAPITAL SUSCRITO POR EMPRESA | SOCIEDADES DISUELTAS | SOCIEDADES CREADAS | CAPITAL SUSCRITO | CAPITAL SUSCRITO POR EMPRESA | SOCIEDADES DISUELTAS |        |
| (nivel)                                | (millones €)     | (miles €)                    | (nivel)              | (nivel)            | (millones €)     | (miles €)                    | (nivel)              |        |
| <b>SUMAS ANUALES</b>                   |                  |                              |                      |                    |                  |                              |                      |        |
| 2021                                   | 23.691           | 1.002,1                      | 42,3                 | 7.374              | 101.210          | 5.043,6                      | 49,8                 | 23.808 |
| 2022                                   | 22.836           | 1.475,4                      | 64,6                 | 8.846              | 99.116           | 5.190,3                      | 52,4                 | 26.238 |
| 2023                                   | 24.671           | 1.366,3                      | 55,4                 | 8.248              | 108.105          | 6.290,0                      | 58,2                 | 24.775 |
| <b>TASAS SOBRE SUMAS ANUALES</b>       |                  |                              |                      |                    |                  |                              |                      |        |
| 2021                                   | 31,9             | -25,0                        | -43,2                | 9,8                | 27,8             | 2,7                          | -19,7                | 17,3   |
| 2022                                   | -3,6             | 47,2                         | 52,7                 | 20,0               | -2,1             | 2,9                          | 5,1                  | 10,2   |
| 2023                                   | 8,0              | -7,4                         | -14,3                | -6,8               | 9,1              | 21,2                         | 11,1                 | -5,6   |
| <b>ACUMULADO ENERO-MAYO</b>            |                  |                              |                      |                    |                  |                              |                      |        |
| 2022                                   | 10.349           | 797,8                        | 77,1                 | 3.928              | 46.132           | 2.263,3                      | 49,1                 | 12.100 |
| 2023                                   | 11.321           | 516,3                        | 45,6                 | 4.121              | 50.743           | 2.064,4                      | 40,7                 | 12.224 |
| 2024                                   | 11.921           | 648,1                        | 54,4                 | 3.183              | 53.763           | 2.711,6                      | 50,4                 | 11.515 |
| <b>TASA SOBRE ACUMULADO ENERO-MAYO</b> |                  |                              |                      |                    |                  |                              |                      |        |
| 2022                                   | -3,9             | 56,2                         | 62,5                 | 14,5               | -0,6             | -2,1                         | -1,5                 | 7,7    |
| 2023                                   | 9,4              | -35,3                        | -40,8                | 4,9                | 10,0             | -8,8                         | -17,1                | 1,0    |
| 2024                                   | 5,3              | 25,5                         | 19,2                 | -22,8              | 6,0              | 31,4                         | 24,0                 | -5,8   |
| <b>DATOS EN NIVELES</b>                |                  |                              |                      |                    |                  |                              |                      |        |
| may.-23                                | 2.216            | 101,6                        | 45,9                 | 495                | 10.408           | 360,0                        | 34,6                 | 1.703  |
| jun.-23                                | 2.389            | 77,9                         | 32,6                 | 557                | 10.206           | 369,4                        | 36,2                 | 1.657  |
| jul.-23                                | 1.938            | 56,6                         | 29,2                 | 530                | 8.292            | 352,6                        | 42,5                 | 1.546  |
| ago.-23                                | 1.435            | 141,8                        | 98,8                 | 478                | 6.609            | 1.625,8                      | 246,0                | 1.349  |
| sep.-23                                | 1.519            | 105,2                        | 69,3                 | 303                | 6.735            | 278,4                        | 41,3                 | 1.245  |
| oct.-23                                | 1.986            | 82,7                         | 41,6                 | 727                | 8.291            | 335,4                        | 40,5                 | 1.884  |
| nov.-23                                | 2.227            | 218,0                        | 97,9                 | 710                | 9.272            | 571,8                        | 61,7                 | 2.201  |
| dic.-23                                | 1.856            | 167,8                        | 90,4                 | 822                | 7.957            | 692,3                        | 87,0                 | 2.669  |
| ene.-24                                | 2.143            | 231,4                        | 108,0                | 1.003              | 10.716           | 912,8                        | 85,2                 | 3.936  |
| feb.-24                                | 2.720            | 115,4                        | 42,4                 | 727                | 10.960           | 528,0                        | 48,2                 | 2.545  |
| mar.-24                                | 2.391            | 112,9                        | 47,2                 | 544                | 10.683           | 472,6                        | 44,2                 | 1.828  |
| abr.-24                                | 2.567            | 142,2                        | 55,4                 | 538                | 11.752           | 483,0                        | 41,1                 | 1.845  |
| may.-24                                | 2.100            | 46,2                         | 22,0                 | 371                | 9.652            | 315,2                        | 32,7                 | 1.361  |
| <b>TASAS DE VARIACIÓN INTERMENSUAL</b> |                  |                              |                      |                    |                  |                              |                      |        |
| may-23                                 | 18,6             | 103,5                        | 71,5                 | -4,3               | 20,7             | 28,3                         | 6,3                  | 10,4   |
| jun-23                                 | 7,8              | -23,4                        | -28,9                | 12,5               | -1,9             | 2,6                          | 4,6                  | -2,7   |
| jul-23                                 | -18,9            | -27,3                        | -10,4                | -4,8               | -18,8            | -4,6                         | 17,5                 | -6,7   |
| ago-23                                 | -26,0            | 150,7                        | 238,6                | -9,8               | -20,3            | 361,1                        | 478,5                | -12,7  |
| sep-23                                 | 5,9              | -25,8                        | -29,9                | -36,6              | 1,9              | -82,9                        | -83,2                | -7,7   |
| oct-23                                 | 30,7             | -21,4                        | -39,9                | 139,9              | 23,1             | 20,5                         | -2,1                 | 51,3   |
| nov-23                                 | 12,1             | 163,7                        | 135,1                | -2,3               | 11,8             | 70,5                         | 52,5                 | 16,8   |
| dic-23                                 | -16,7            | -23,0                        | -7,7                 | 15,8               | -14,2            | 21,1                         | 41,1                 | 21,3   |
| ene-24                                 | 15,5             | 37,9                         | 19,5                 | 22,0               | 34,7             | 31,8                         | -2,1                 | 47,5   |
| feb-24                                 | 26,9             | -50,1                        | -60,7                | -27,5              | 2,3              | -42,2                        | -43,4                | -35,3  |
| mar-24                                 | -12,1            | -2,2                         | 11,3                 | -25,2              | -2,5             | -10,5                        | -8,2                 | -28,2  |
| abr-24                                 | 7,4              | 25,9                         | 17,2                 | -1,1               | 10,0             | 2,2                          | -7,1                 | 0,9    |
| may-24                                 | -18,2            | -67,5                        | -60,3                | -31,0              | -17,9            | -34,7                        | -20,5                | -26,2  |
| <b>TASAS DE VARIACIÓN INTERANUAL</b>   |                  |                              |                      |                    |                  |                              |                      |        |
| may-23                                 | 14,0             | -10,0                        | -21,1                | -8,0               | 14,0             | -4,3                         | -16,0                | -1,5   |
| jun-23                                 | 9,0              | -8,4                         | -16,0                | -2,6               | 14,5             | 1,4                          | -11,4                | -2,6   |
| jul-23                                 | 16,4             | -27,5                        | -37,7                | -4,5               | 15,4             | 10,7                         | -4,1                 | -4,8   |
| ago-23                                 | 9,6              | 218,2                        | 190,3                | -17,3              | 11,8             | 488,5                        | 426,3                | -13,5  |
| sep-23                                 | -11,1            | -43,8                        | -36,8                | -36,3              | -1,5             | -30,4                        | -29,3                | -12,9  |
| oct-23                                 | 20,0             | 33,2                         | 11,0                 | -2,4               | 16,0             | 74,5                         | 50,5                 | -2,0   |
| nov-23                                 | 8,2              | 127,5                        | 110,3                | -25,4              | 6,4              | -32,6                        | -36,6                | -17,1  |
| dic-23                                 | -2,3             | 34,5                         | 37,6                 | -21,0              | -3,7             | 31,1                         | 36,3                 | -17,8  |
| ene-24                                 | 4,9              | 107,8                        | 98,0                 | -27,8              | 13,1             | 65,0                         | 45,9                 | 0,0    |
| feb-24                                 | 13,9             | 51,4                         | 33,0                 | -19,8              | 7,9              | 53,1                         | 41,9                 | -5,9   |
| mar-24                                 | -14,8            | -36,3                        | -25,2                | -33,0              | -11,6            | -10,1                        | 1,6                  | -21,8  |
| abr-24                                 | 37,4             | 184,7                        | 107,1                | 4,1                | 36,3             | 72,1                         | 26,3                 | 19,6   |
| may-24                                 | -5,2             | -54,6                        | -52,1                | -25,1              | -7,3             | -12,4                        | -5,6                 | -20,1  |

Fuente: INE



## RANKING REGIONAL SOCIEDADES MERCANTILES MAYO 2024

| Nº SOCIEDADES<br>(Nivel) | CAPITAL SUSCRITO<br>(millones de €) | CAPITAL SUSCRITO POR EMPRESA<br>(€) | Nº SOCIEDADES<br>(Tasa interanual) | CAPITAL SUSCRITO<br>(Tasa interanual) |               |
|--------------------------|-------------------------------------|-------------------------------------|------------------------------------|---------------------------------------|---------------|
| <b>Total Nacional</b>    | <b>9.652</b>                        | <b>Total Nacional 315,2</b>         | Cantabria                          | 111.157                               |               |
| C.de Madrid              | 2.100                               | Cataluña                            | 80,0                               | Castilla y León                       | 96.268        |
| Cataluña                 | 1.903                               | Andalucía                           | 47,8                               | Galicia                               | 85.606        |
| Andalucía                | 1.566                               | C.de Madrid                         | 46,2                               | Extremadura                           | 13,4          |
| C. Valenciana            | 1.354                               | Galicia                             | 32,8                               | Navarra                               | 47.348        |
| Baleares                 | 394                                 | C. Valenciana                       | 32,5                               | Cataluña                              | 42.038        |
| Galicia                  | 383                                 | Castilla y León                     | 27,0                               | <b>Total Nacional</b>                 | <b>32.660</b> |
| Canarias                 | 312                                 | Cantabria                           | 7,8                                | Aragón                                | 30.619        |
| Pais Vasco               | 283                                 | Canarias                            | 6,9                                | Andalucía                             | 30.553        |
| Castilla y León          | 280                                 | Pais Vasco                          | 6,3                                | Extremadura                           | 25.811        |
| Castilla - La Mancha     | 264                                 | Murcia                              | 4,8                                | C. Valenciana                         | 23.988        |
| Murcia                   | 203                                 | Aragón                              | 5,1                                | Murcia                                | 23.532        |
| Aragón                   | 168                                 | Murcia                              | 4,8                                | Canarias                              | 22.051        |
| Asturias                 | 136                                 | Castilla - La Mancha                | 3,3                                | C.de Madrid                           | 22.276        |
| Extremadura              | 127                                 | Extremadura                         | 3,3                                | Asturias                              | 19.890        |
| Cantabria                | 70                                  | Navarra                             | 3,1                                | Baleares                              | 13.312        |
| Navarra                  | 66                                  | Asturias                            | 2,7                                | Castilla - La Mancha                  | 12.614        |
| La Rioja                 | 31                                  | La Rioja                            | 0,3                                | La Rioja                              | 8.581         |
|                          |                                     |                                     |                                    | Andalucía                             | -22,8         |
|                          |                                     |                                     |                                    | Asturias                              | 27,1          |
|                          |                                     |                                     |                                    | Galicia                               | 16,1          |
|                          |                                     |                                     |                                    | Extremadura                           | 13,4          |
|                          |                                     |                                     |                                    | C. Valenciana                         | 5,5           |
|                          |                                     |                                     |                                    | Castilla y León                       | 4,9           |
|                          |                                     |                                     |                                    | Castilla - La Mancha                  | -1,5          |
|                          |                                     |                                     |                                    | Canarias                              | -4,9          |
|                          |                                     |                                     |                                    | Cataluña                              | 53,1          |
|                          |                                     |                                     |                                    | La Rioja                              | 29,1          |
|                          |                                     |                                     |                                    | C. Valenciana                         | 25,9          |
|                          |                                     |                                     |                                    | <b>Total Nacional</b>                 | <b>0,5</b>    |
|                          |                                     |                                     |                                    | Extremadura                           | -12,4         |
|                          |                                     |                                     |                                    | Baleares                              | -25,0         |
|                          |                                     |                                     |                                    | Andalucía                             | -30,4         |
|                          |                                     |                                     |                                    | Murcia                                | -52,6         |
|                          |                                     |                                     |                                    | C.de Madrid                           | -54,6         |
|                          |                                     |                                     |                                    | Aragón                                | -65,1         |
|                          |                                     |                                     |                                    | Castilla - La Mancha                  | -75,6         |
|                          |                                     |                                     |                                    | Pais Vasco                            | -84,9         |

## DATOS ACUMULADOS ENERO - MAYO 2024

| Nº SOCIEDADES<br>(Nivel) | CAPITAL SUSCRITO<br>(millones de €) | CAPITAL SUSCRITO POR EMPRESA<br>(€) | Nº SOCIEDADES<br>(Tasa interanual) | CAPITAL SUSCRITO<br>(Tasa interanual) |               |
|--------------------------|-------------------------------------|-------------------------------------|------------------------------------|---------------------------------------|---------------|
| <b>Total Nacional</b>    | <b>53.763</b>                       | <b>Total Nacional 2.711,6</b>       | La Rioja                           | 130.852                               |               |
| C.de Madrid              | 11.921                              | C.de Madrid                         | 648,1                              | Aragón                                | 129.224       |
| Cataluña                 | 10.702                              | Cataluña                            | 559,8                              | Galicia                               | 67.129        |
| Andalucía                | 9.089                               | C. Valenciana                       | 410,6                              | Pais Vasco                            | 61.607        |
| C. Valenciana            | 6.871                               | Andalucía                           | 346,1                              | C. Valenciana                         | 59.753        |
| Baleares                 | 2.090                               | Galicia                             | 137,8                              | Castilla - La Mancha                  | 9,9           |
| Galicia                  | 2.053                               | Aragón                              | 126,5                              | Navarra                               | 8,3           |
| Canarias                 | 1.912                               | Pais Vasco                          | 96,1                               | Navarra                               | 58.908        |
| Pais Vasco               | 1.560                               | Murcia                              | 64,6                               | C.de Madrid                           | 54.363        |
| Castilla - La Mancha     | 1.541                               | Castilla y León                     | 63,1                               | Murcia                                | 53.348        |
| Castilla y León          | 1.361                               | Baleares                            | 57,2                               | Cataluña                              | 52.307        |
| Murcia                   | 1.211                               | Canarias                            | 49,0                               | <b>Total Nacional</b>                 | <b>50.436</b> |
| Aragón                   | 979                                 | Castilla - La Mancha                | 45,9                               | Aragón                                | 46.383        |
| Asturias                 | 718                                 | Navarra                             | 26,9                               | Castilla y León                       | 46.383        |
| Extremadura              | 664                                 | La Rioja                            | 24,7                               | Andalucía                             | 38.078        |
| Navarra                  | 456                                 | Asturias                            | 22,3                               | Cantabria                             | 32.711        |
| Cantabria                | 380                                 | Extremadura                         | 19,5                               | Asturias                              | 31.084        |
| La Rioja                 | 189                                 | Cantabria                           | 12,4                               | Castilla - La Mancha                  | 29.763        |
|                          |                                     |                                     |                                    | Extremadura                           | 29.352        |
|                          |                                     |                                     |                                    | Baleares                              | 27.364        |
|                          |                                     |                                     |                                    | Canarias                              | 25.649        |
|                          |                                     |                                     |                                    | La Rioja                              | -9,6          |
|                          |                                     |                                     |                                    | Aragón                                | 15,3          |
|                          |                                     |                                     |                                    | Castabria                             | 13,4          |
|                          |                                     |                                     |                                    | Galicia                               | 12,2          |
|                          |                                     |                                     |                                    | C. Valenciana                         | 10,3          |
|                          |                                     |                                     |                                    | La Rioja                              | 9,9           |
|                          |                                     |                                     |                                    | Galicia                               | 8,3           |
|                          |                                     |                                     |                                    | Murcia                                | 8,1           |
|                          |                                     |                                     |                                    | Cataluña                              | 7,4           |
|                          |                                     |                                     |                                    | <b>Total Nacional</b>                 | <b>31,4</b>   |
|                          |                                     |                                     |                                    | Asturias                              | 26,2          |
|                          |                                     |                                     |                                    | C.de Madrid                           | 25,5          |
|                          |                                     |                                     |                                    | Castilla - La Mancha                  | 23,7          |
|                          |                                     |                                     |                                    | Baleares                              | 5,0           |
|                          |                                     |                                     |                                    | Andalucía                             | -6,4          |
|                          |                                     |                                     |                                    | Pais Vasco                            | -11,1         |
|                          |                                     |                                     |                                    | Castilla y León                       | -13,1         |
|                          |                                     |                                     |                                    | Extremadura                           | -14,8         |
|                          |                                     |                                     |                                    | Canarias                              | -33,2         |

Fuente: INE