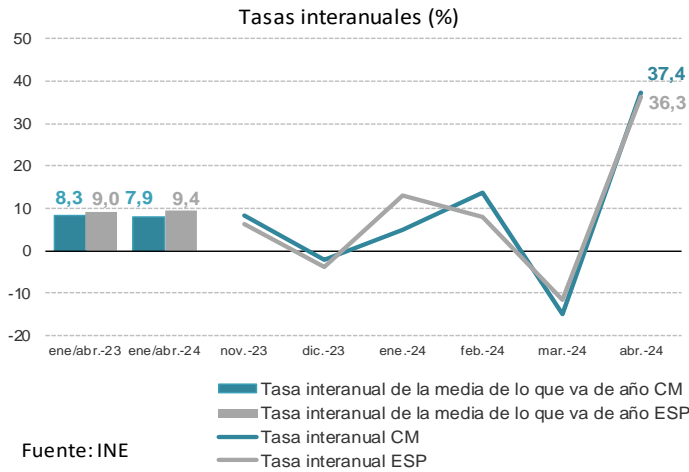
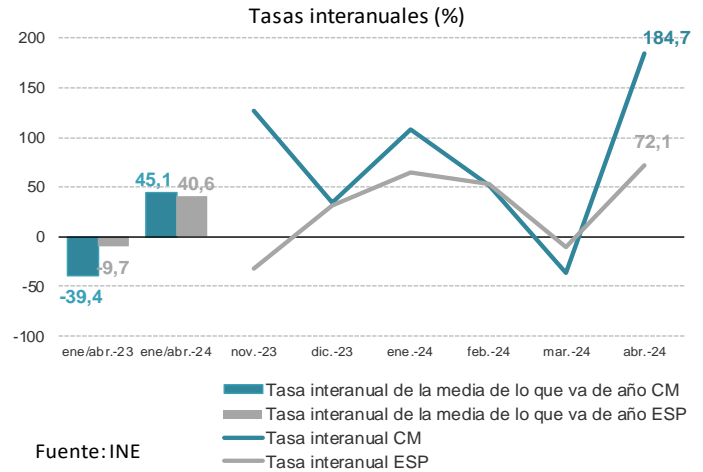


Sociedades mercantiles constituídas



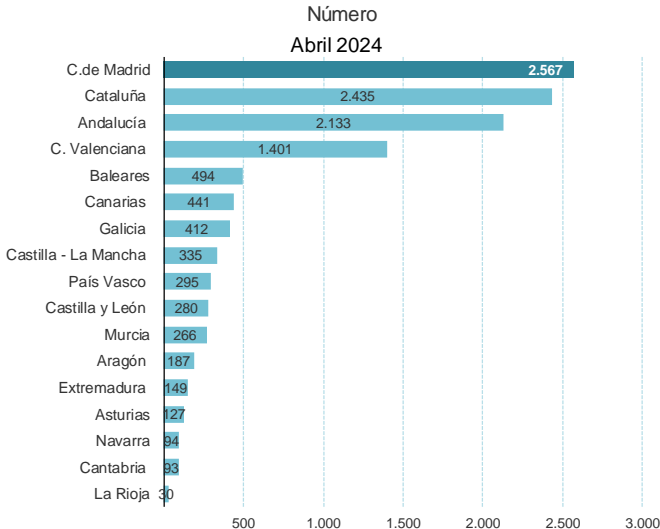
Capital suscrito



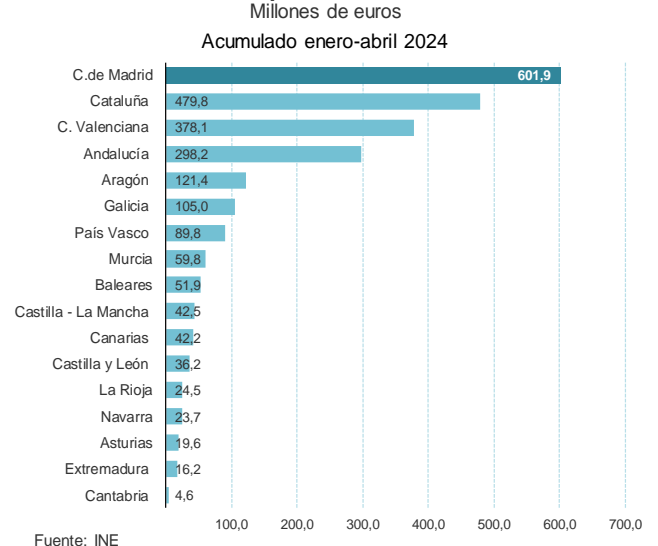
Claves del mes:

- En abril se han creado en la región 2.567 empresas, el mayor volumen para un mes de abril desde 2005 (datos desde 2004), creciendo un 37,4% interanual, retornando a tasas positivas tras la caída del mes de marzo, del 14,8%. En la comparativa intermensual aumenta un 7,4%, el mayor crecimiento para un mes de abril desde 2013. En España, se constituyen 11.752 entidades, un 10,0% más que en marzo y crece un 36,3% interanual.
- El capital suscrito en la región se cifra en 142,2 millones de euros, la mayor cantidad para un mes de abril desde 2008, un 25,9% más que en marzo y un 184,7% superior al del mismo mes de 2023; la región concentra el 29,4% del total de la inversión nacional en este mes. En España el capital en abril alcanza los 483,0 millones de euros por lo que aumenta un 2,2% intermensual y un 72,1% interanual.
- La capitalización media por empresa en la Comunidad de Madrid es de 55.376 euros, un 107,1% más interanual. En España se cifra en 41.100 euros, aumentando un 26,3% interanual.
- La Comunidad de Madrid en abril 2024 continúa siendo líder regional en la creación de sociedades y ocupa también la primera posición en la inversión realizada por estas. Este mes todas las regiones presentan aumentos interanuales en la constitución de empresas y en lo referente a la inversión, siete comunidades se posicionan en negativo respecto a los volúmenes de abril de 2023.

Sociedades Mercantiles Creadas



Capital suscrito





La constitución de empresas en abril, crece un 37,4% interanual en la región y constituye el 21,8% del total de las entidades creadas en España.

En abril, la inversión en la Comunidad de Madrid concentra el 29,4% del capital nacional. El capital medio por empresa este mes, es superior en un 34,7% al de la media de España.

En abril, aumentos interanuales del número de sociedades disueltas.

En abril y en el primer cuatrimestre de 2024, la región, lidera el ranking regional en emprendimiento empresarial e inversión.

Según la Estadística de Sociedades Mercantiles publicada hoy por el INE, en la región en abril se han constituido 2.567 empresas, el mayor volumen para este mes desde 2005, aumentando un 37,4% interanual, retornando a tasas positivas, tras la caída de marzo del 14,8%, que rompió con dos meses consecutivos al alza; Abril es un mes que suele presentar descensos intermensuales, a lo largo de toda la serie, sólo creció en: 2005, 2008, 2013, 2019 y ahora en 2024, siendo este el cuarto mayor de los cinco aumentos con los que cuenta dicha serie, un 7,4% y por tanto rompiendo con el patrón estacional de los meses de abril, cuya media quedó muy distorsionada por la caída de abril de 2020 cuando cedió un 70,2% intermensual.

En España la creación de sociedades en abril, con 11.752 empresas, aumenta un 10,0% intermensual y un 36,3% interanual. La Comunidad de Madrid constituye en abril el 21,8% del total de las empresas creadas en España.

El capital suscrito para la creación de las sociedades se cifra en 142,2 millones de euros, superior en un 25,9% al del mes de marzo y un 184,7% más que en el mismo mes de 2023. En España el capital suscrito alcanza los 483,0 millones de euros, por lo que aumenta un 2,2% intermensual y un 72,1% respecto a abril de 2023.

En abril la Comunidad de Madrid concentra el 29,4% del total de la inversión nacional.

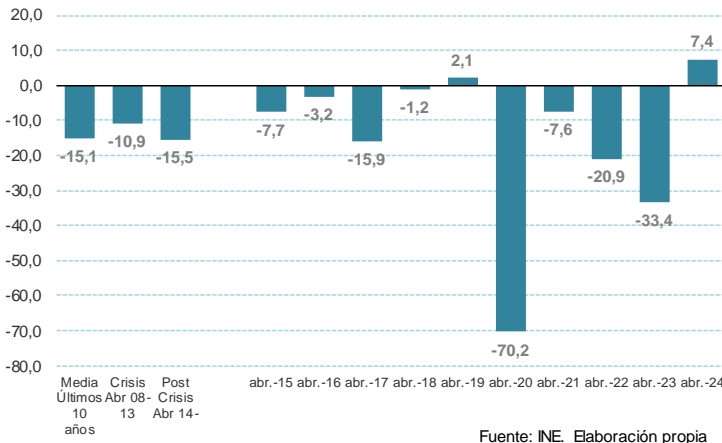
capitalización media por empresa en abril ha sido de 55.376 euros en la Comunidad de Madrid, un 17,2% más que en marzo y un 107,1% superior a la del mismo mes de 2023. En España, el capital medio por empresa se cifra en 41.100 euros, cediendo un 7,1% intermensual, pero aumentando un 26,3% interanual.

En abril, la capitalización media por empresa en la región, es superior a la nacional en un 34,7%.

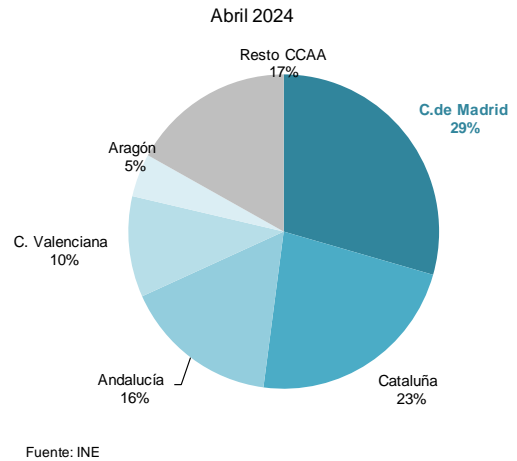
En abril las sociedades disueltas en la región ceden un 1,1% intermensual, pero aumentan un 4,1% interanual. En el conjunto nacional las disoluciones crecen un 0,9% respecto a marzo, y un 19,6% en la comparativa interanual. Estos resultados, deben ser tomados todavía con cautela, pues se desconoce la repercusión de los conflictos acontecidos en la administración de justicia en los años anteriores y la posibilidad de retraso en las decisiones judiciales, por las paralizaciones que sufrieron los procedimientos.

La Comunidad de Madrid en abril, mantiene su liderazgo en el ranking regional, en la constitución de empresas y ocupa también la primera posición en la inversión realizada por las compañías. Este mes, todas las regiones presentan incrementos interanuales en la creación de sociedades, las más dinámicas: Extremadura y Navarra que crecen un 91,0% y 84,3% respectivamente, las de aumentos más moderados: La Rioja, 11,1% y Castilla-León que crece un 14,8%. En cuanto a la inversión, siete comunidades presentan tasas interanuales negativas en abril, la más perjudicada, Asturias que cede un 69,5%, seguida de La Rioja, que pierde un 63,4%; las regiones con los mayores aumentos han sido: Navarra que crece un 710,3%, Aragón con un 332,4% y Castilla-La Mancha un 244,8% superior al del mismo mes de 2023.

Sociedades Mercantiles Comunidad de Madrid
Medias Variaciones Mensuales Periodos Indicados



Capital suscrito por las nuevas sociedades





SOCIEDADES MERCANTILES ABRIL 2024								
C. DE MADRID					ESPAÑA			
SOCIEDADES CREADAS	CAPITAL SUSCRITO	CAPITAL SUSCRITO POR EMPRESA	SOCIEDADES DISUELTAS	SOCIEDADES CREADAS	CAPITAL SUSCRITO	CAPITAL SUSCRITO POR EMPRESA	SOCIEDADES DISUELTAS	
(nivel)	(millones €)	(miles €)	(nivel)	(nivel)	(millones €)	(miles €)	(nivel)	
SUMAS ANUALES								
2021	23.691	1.002,1	42,3	7.374	101.210	5.043,6	49,8	23.808
2022	22.836	1.475,4	64,6	8.846	99.116	5.190,3	52,4	26.238
2023	24.671	1.366,3	55,4	8.248	108.101	6.290,0	58,2	24.774
TASAS SOBRE SUMAS ANUALES								
2021	31,9	-25,0	-43,2	9,8	27,8	2,7	-19,7	17,3
2022	-3,6	47,2	52,7	20,0	-2,1	2,9	5,1	10,2
2023	8,0	-7,4	-14,3	-6,8	9,1	21,2	11,1	-5,6
ACUMULADO ENERO-ABRIL								
2022	8.405	684,9	81,5	3.390	37.000	1.887,2	51,0	10.371
2023	9.105	414,7	45,5	3.626	40.335	1.704,3	42,3	10.521
2024	9.821	601,9	61,3	2.812	44.111	2.396,4	54,3	10.154
TASA SOBRE ACUMULADO ENERO-ABRIL								
2022	-1,6	70,6	73,4	15,9	0,5	-4,6	-5,1	9,1
2023	8,3	-39,4	-44,1	7,0	9,0	-9,7	-17,2	1,4
2024	7,9	45,1	34,6	-22,4	9,4	40,6	28,6	-3,5
DATOS EN NIVELES								
abr.-23	1.868	49,9	26,7	517	8.624	280,6	32,5	1.542
may.-23	2.216	101,6	45,9	495	10.404	360,0	34,6	1.702
jun.-23	2.389	77,9	32,6	557	10.206	369,4	36,2	1.657
jul.-23	1.938	56,6	29,2	530	8.292	352,6	42,5	1.546
ago.-23	1.435	141,8	98,8	478	6.609	1.625,8	246,0	1.349
sep.-23	1.519	105,2	69,3	303	6.735	278,4	41,3	1.245
oct.-23	1.986	82,7	41,6	727	8.291	335,4	40,5	1.884
nov.-23	2.227	218,0	97,9	710	9.272	571,8	61,7	2.201
dic.-23	1.856	167,8	90,4	822	7.957	692,3	87,0	2.669
ene.-24	2.143	231,4	108,0	1.003	10.716	912,8	85,2	3.936
feb.-24	2.720	115,4	42,4	727	10.960	528,0	48,2	2.545
mar.-24	2.391	112,9	47,2	544	10.683	472,6	44,2	1.828
abr.-24	2.567	142,2	55,4	538	11.752	483,0	41,1	1.845
TASAS DE VARIACIÓN INTERMENSUAL								
abr-23	-33,4	-71,8	-57,7	-36,3	-28,6	-46,6	-25,3	-34,1
may-23	18,6	103,5	71,5	-4,3	20,6	28,3	6,4	10,4
jun-23	7,8	-23,4	-28,9	12,5	-1,9	2,6	4,6	-2,6
jul-23	-18,9	-27,3	-10,4	-4,8	-18,8	-4,6	17,5	-6,7
ago-23	-26,0	150,7	238,6	-9,8	-20,3	361,1	478,5	-12,7
sep-23	5,9	-25,8	-29,9	-36,6	1,9	-82,9	-83,2	-7,7
oct-23	30,7	-21,4	-39,9	139,9	23,1	20,5	-2,1	51,3
nov-23	12,1	163,7	135,1	-2,3	11,8	70,5	52,5	16,8
dic-23	-16,7	-23,0	-7,7	15,8	-14,2	21,1	41,1	21,3
ene-24	15,5	37,9	19,5	22,0	34,7	31,8	-2,1	47,5
feb-24	26,9	-50,1	-60,7	-27,5	2,3	-42,2	-43,4	-35,3
mar-24	-12,1	-2,2	11,3	-25,2	-2,5	-10,5	-8,2	-28,2
abr-24	7,4	25,9	17,2	-1,1	10,0	2,2	-7,1	0,9
TASAS DE VARIACIÓN INTERANUAL								
abr-23	-5,0	6,9	12,5	-15,4	1,7	-0,8	-2,5	-7,3
may-23	14,0	-10,0	-21,1	-8,0	13,9	-4,3	-16,0	-1,6
jun-23	9,0	-8,4	-16,0	-2,6	14,5	1,4	-11,4	-2,6
jul-23	16,4	-27,5	-37,7	-4,5	15,4	10,7	-4,1	-4,8
ago-23	9,6	218,2	190,3	-17,3	11,8	488,5	426,3	-13,5
sep-23	-11,1	-43,8	-36,8	-36,3	-1,5	-30,4	-29,3	-12,9
oct-23	20,0	33,2	11,0	-2,4	16,0	74,5	50,5	-2,0
nov-23	8,2	127,5	110,3	-25,4	6,4	-32,6	-36,6	-17,1
dic-23	-2,3	34,5	37,6	-21,0	-3,7	31,1	36,3	-17,8
ene-24	4,9	107,8	98,0	-27,8	13,1	65,0	45,9	0,0
feb-24	13,9	51,4	33,0	-19,8	7,9	53,1	41,9	-5,9
mar-24	-14,8	-36,3	-25,2	-33,0	-11,6	-10,1	1,6	-21,8
abr-24	37,4	184,7	107,1	4,1	36,3	72,1	26,3	19,6

Fuente: INE



RANKING REGIONAL SOCIEDADES MERCANTILES ABRIL 2024

Nº SOCIEDADES (Nivel)	CAPITAL SUSCRITO (millones de €)	CAPITAL SUSCRITO POR EMPRESA (€)	Nº SOCIEDADES (Tasa interanual)	CAPITAL SUSCRITO (Tasa interanual)
Total Nacional 11.752	Total Nacional 483,0	Aragón 114.888	Extremadura 91,0	Navarra 710,3
C.de Madrid 2.567	C.de Madrid 142,2	La Rioja 76.033	Navarra 84,3	Aragón 332,4
Cataluña 2.435	Cataluña 109,4	C.de Madrid 55.376	Cantabria 66,1	Castilla - La Mancha 244,8
Andalucía 2.133	Andalucía 78,0	Castilla y León 48.832	Aragón 47,2	C.de Madrid 184,7
C. Valenciana 1.401	C. Valenciana 50,1	Cataluña 44.922	Galicia 45,6	Castilla y León 155,1
Baleares 494	Aragón 21,5	Galicia 44.762	Canarias 44,1	C. Valenciana 135,5
Canarias 441	Galicia 18,4	Navarra 41.894	Andalucía 41,7	Cataluña 119,3
Galicia 412	Castilla y León 13,7	Total Nacional 41.100	Castilla - La Mancha 40,2	Total Nacional 72,1
Castilla - La Mancha 335	País Vasco 8,7	Andalucía 36.583	C.de Madrid 37,4	Galicia 36,6
País Vasco 295	Castilla - La Mancha 8,2	C. Valenciana 35.780	Total Nacional 36,3	Andalucía 14,2
Castilla y León 280	Canarias 7,1	País Vasco 29.556	País Vasco 34,1	Cantabria 10,9
Murcia 266	Murcia 6,8	Murcia 25.466	Cataluña 33,4	Canarias -8,5
Aragón 187	Baleares 6,7	Castilla - La Mancha 24.567	C. Valenciana 30,8	Murcia -13,2
Extremadura 149	Navarra 3,9	Extremadura 22.034	Baleares 27,0	Baleares -28,6
Asturias 127	Extremadura 3,3	Canarias 16.209	Murcia 24,9	País Vasco -49,5
Navarra 94	La Rioja 2,3	Baleares 13.640	Asturias 15,5	Extremadura -54,4
Cantabria 93	Asturias 1,3	Cantabria 13.495	Castilla y León 14,8	La Rioja -63,4
La Rioja 30	Cantabria 1,3	Asturias 10.071	La Rioja 11,1	Asturias -69,5

DATOS ACUMULADOS ENERO - ABRIL 2024

Nº SOCIEDADES (Nivel)	CAPITAL SUSCRITO (millones de €)	CAPITAL SUSCRITO POR EMPRESA (€)	Nº SOCIEDADES (Tasa interanual)	CAPITAL SUSCRITO (Tasa interanual)
Total Nacional 44.111	Total Nacional 2.396,4	La Rioja 154.842	Extremadura 15,7	Aragón 419,4
C.de Madrid 9.821	C.de Madrid 601,9	Aragón 149.650	Cataluña 14,9	Navarra 107,3
Cataluña 8.799	Cataluña 479,8	País Vasco 70.323	País Vasco 13,8	Murcia 102,8
Andalucía 7.523	C. Valenciana 378,1	C. Valenciana 68.531	Aragón 13,0	C. Valenciana 93,3
C. Valenciana 5.517	Andalucía 298,2	Galicia 62.892	Navarra 12,7	La Rioja 85,9
Baleares 1.696	Aragón 121,4	C.de Madrid 61.287	Castilla - La Mancha 12,6	Castilla - La Mancha 81,7
Galicia 1.670	Galicia 105,0	Navarra 60.864	Cantabria 11,9	Cataluña 46,4
Canarias 1.600	País Vasco 89,8	Murcia 59.353	Galicia 11,4	C.de Madrid 45,1
País Vasco 1.277	Murcia 59,8	Cataluña 54.527	Canarias 11,0	Galicia 45,1
Castilla - La Mancha 1.277	Baleares 51,9	Total Nacional 54.326	Asturias 10,6	Total Nacional 40,6
Castilla y León 1.081	Castilla - La Mancha 42,5	Andalucía 39.645	Total Nacional 9,4	País Vasco 35,2
Murcia 1.008	Canarias 42,2	Asturias 33.699	C.de Madrid 7,9	Cantabria 34,9
Aragón 811	Castilla y León 36,2	Castilla y León 33.462	C. Valenciana 7,8	Asturias 18,0
Asturias 582	La Rioja 24,5	Castilla - La Mancha 33.309	Baleares 7,6	Baleares 9,4
Extremadura 537	Navarra 23,7	Baleares 30.629	Andalucía 6,7	Andalucía -0,9
Navarra 390	Asturias 19,6	Extremadura 30.190	Murcia 1,0	Extremadura -17,3
Cantabria 310	Extremadura 16,2	Canarias 26.351	Castilla y León 0,3	Canarias -40,0
La Rioja 158	Cantabria 4,6	Cantabria 14.997	La Rioja -8,7	Castilla y León -43,3

Fuente: INE

S