


1

DETENER HEMORRAGIA



- Vendaje compresivo
- Elevación del miembro
- Si la hemorragia no cesa utilizar manguito neumático
- Sólo en último caso, ligar
- Evitar torniquete


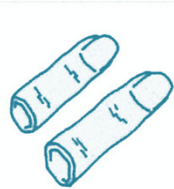
INMOVILIZAR CORRECTAMENTE



- Si el segmento está lesionado pero no amputado poner:
 - Gasas estériles
 - Inmovilizar con férula
 - Respetar conexiones
 - Evitar torsiones

2

PREPARAR SEGMENTO AMPUTADO



- Si existe amputación:
 - Envolverlo en gasa estéril
 - Introducirlo en bolsa de plástico
 - Introducir lo en otra bolsa con hielo (ideal 4°C) no en contacto directo con el hielo

3

EVACUACIÓN URGENTE



- EVACUACION:
 - Urgente pero segura
 - No administrar nada por boca que dificulte la anestesia
 - No perder tiempo haciendo rayos X



LLAMAR POR TELÉFONO

- Datos a proporcionar
 - EDAD, SEXO, ESTADO GENERAL
 - TIPO DE LESIÓN
 - NIVEL DE LESIÓN Y MECANISMO