

AUTOTOMA DE EXUDADO FARÍNGEO

Esta prueba se realiza para descartar que tenga una infección de transmisión sexual asintomática.

TIPO DE MUESTRA: exudado

MATERIAL: 1 Hisopo
1 Tubo de tapón azul (contiene líquido conservador)

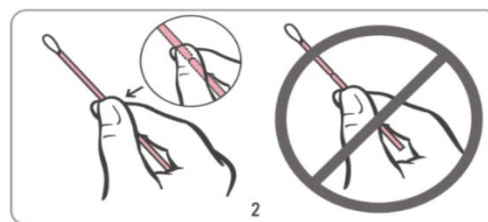
MODO DE RECOGIDA DE MUESTRA

LÁVESE LAS MANOS CON AGUA Y JABÓN.

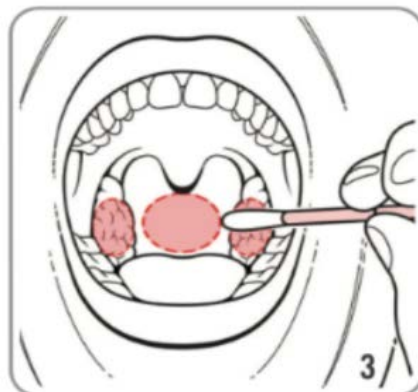
1.- Saque el hisopo del envoltorio.



2.- Sujételo por la ranura como muestra el dibujo.



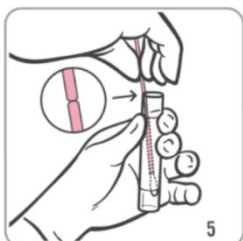
3.- Colóquese en una posición cómoda y abra la boca lo máximo posible. Mueva o frote el hisopo contra las paredes de la faringe, como se muestra en la figura, y retire.



4.-5.- Abra el tubo de tapón azul e introduzca con cuidado el hisopo de forma que la punta de algodón quede cubierta por el líquido.

6.-7.- Parta el hisopo por la ranura y deseche en la basura la parte sobrante.

8.- CIERRE adecuadamente el tubo de tapón azul.



LÁVESE DE NUEVO LAS MANOS CON AGUA Y JABÓN

**LA TOMA DE LA MUESTRA DEBE REALIZARSE EL MISMO DIA DE SU ENTREGA
EN EL CENTRO SANDOVAL**