

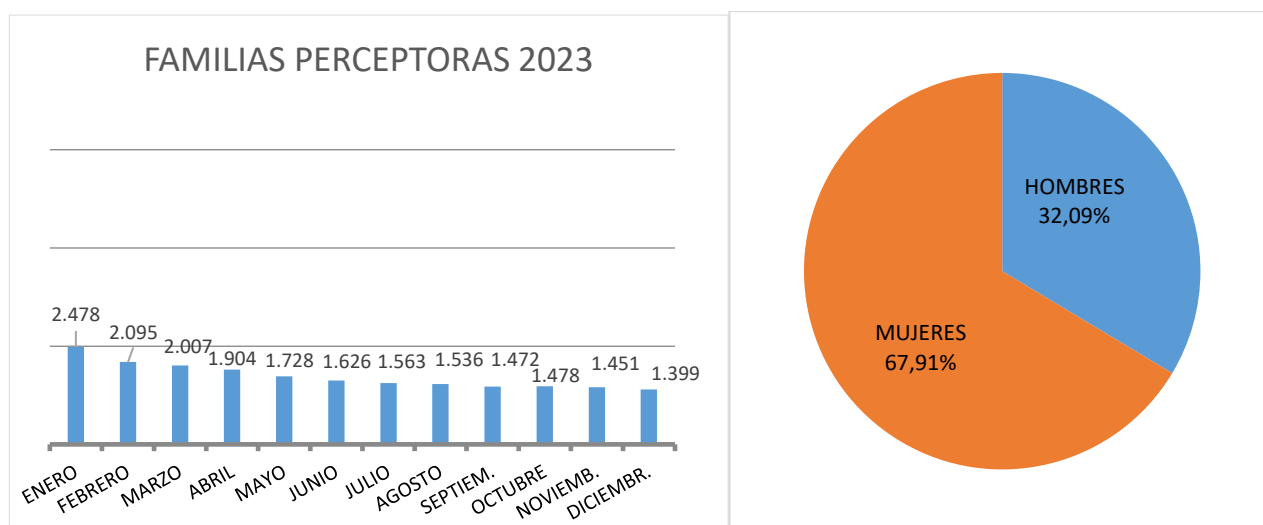


INFORME MENSUAL DE RENTA MÍNIMA DE INSERCIÓN DICIEMBRE 2023

Familias perceptoras

Las familias perceptoras de Renta Mínima de Inserción (RMI), en diciembre de 2023, han sido 1.399 de las cuales 845 tienen su domicilio en Madrid capital, que representan el 60,40% del total de familias perceptoras.

En cuanto a la distribución por sexo de los titulares de Renta Mínima de Inserción, en el mes de diciembre de 2023, los hombres son 449 y las mujeres 950 y representan los siguientes porcentajes:



Fuente: Aplicación RMI

El número acumulado de familias perceptoras de enero a diciembre de 2023, ha sido de 2.687.

Por lo que respecta a las familias de nacionalidad extranjera, en diciembre de 2023 ascienden a 240 familias, lo que supone un 17,16% del total de familias perceptoras. El importe de la nómina de familias extranjeras, en este mes, asciende a 106.667,60€. El 36,67% de las familias extranjeras que perciben RMI son de nacionalidad marroquí, seguidos por el 17,50% de nacionalidad rumana.

En diciembre de 2023, el 28,66% de los perceptores RMI son personas solas y el 42,97% tienen a su cargo menores de edad.

ESTRUCTURA FAMILIAR	HOMBRES	MUJERES	TOTAL	%
PERSONAS SOLAS	201	200	401	28,66%
ADULTO CON OTROS ADULTOS	37	102	139	9,93%
ADULTO CON MENORES Y CON OTROS ADULTOS	1	37	38	2,72%
ADULTO CON MENORES	11	170	181	12,94%
PAREJA SOLA	54	148	202	14,44%
PAREJA CON OTROS ADULTOS	16	40	56	4,00%
PAREJA CON MENORES Y OTROS ADULTOS	30	63	93	6,65%
PAREJA CON MENORES	99	190	289	20,66%
TOTAL	449	950	1399	100,00%

Fuente: Aplicación RMI



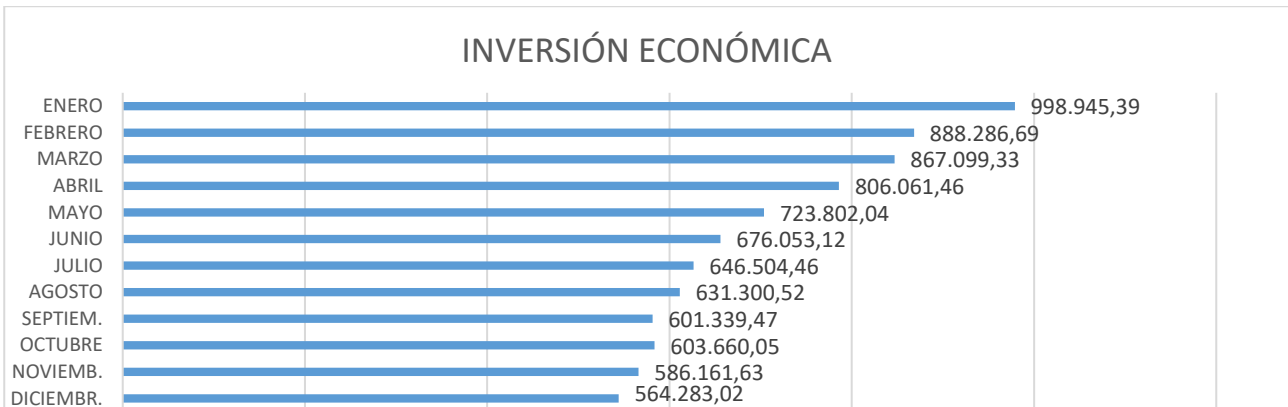
El 21,66% de las familias tienen un tiempo de permanencia como perceptoras RMI superior a 2 años e inferior a 5 años y el 60,69% supera los 5 años de permanencia.

PERMANENCIA EN RMI	FAMILIAS PERCEPTORAS	%
MENOS DE 1 AÑO	109	7,79%
ENTRE 1 Y 2 AÑOS	138	9,86%
ENTRE 2 Y 3 AÑOS	93	6,65%
ENTRE 3 Y 4 AÑOS	84	6,00%
ENTRE 4 Y 5 AÑOS	126	9,01%
MÁS DE 5 AÑOS	849	60,69%
TOTAL GENERAL	1.399	100,00%

Fuente: Aplicación RMI

Inversión económica diciembre 2023

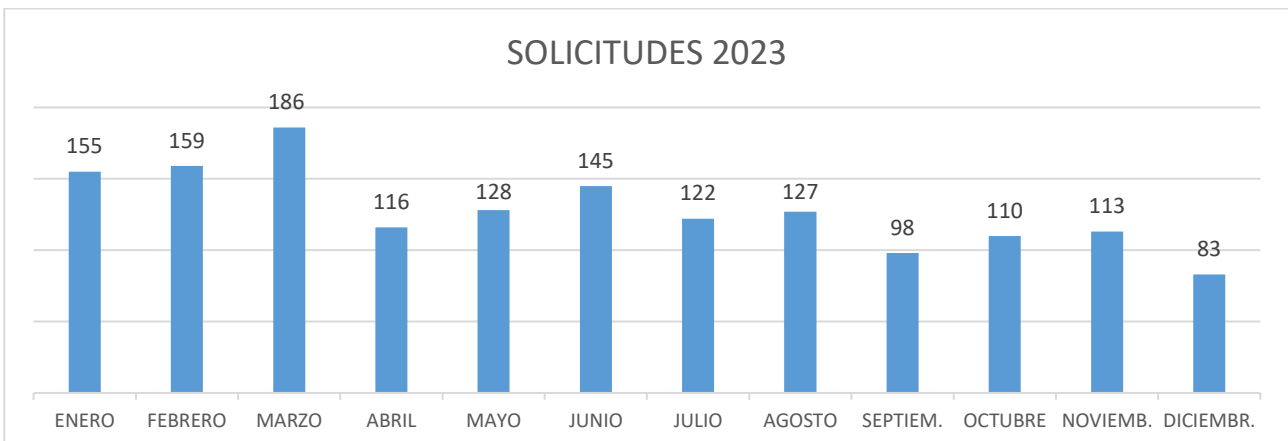
El total de la inversión económica en este mes de diciembre ha sido de 564.283,02€, con un total de 1.399 nóminas emitidas.



Fuente: Aplicación RM

Solicitudes diciembre 2023

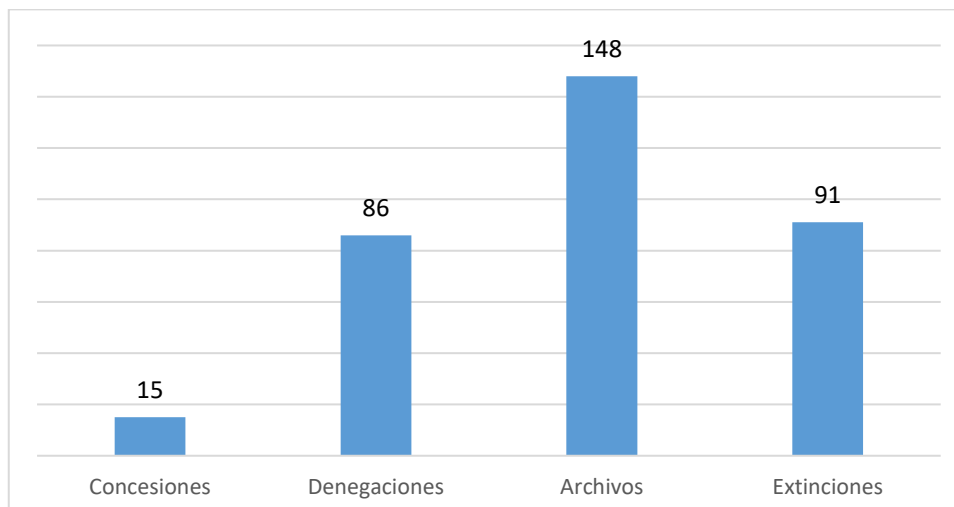
El número de solicitudes RMI en diciembre de 2023 han sido 83.



Fuente: Aplicación RMI



Concesiones, denegaciones, archivos y extinciones diciembre 2023



Fuente: Aplicación RMI

CAUSAS DE DENEGACIÓN	Nº DENEGACIONES	%
No acreditar carencia de recursos económicos	75	87,21%
No constituir una unidad de convivencia independiente con antelación de 6 meses	4	4,66%
El patrimonio de la unidad de convivencia independiente supera el límite reglamentariamente establecido	3	3,49%
No constituir una unidad de convivencia independiente	1	1,16%
No acreditar residencia efectiva en la Comunidad de Madrid	1	1,16%
No haber solicitado previamente las pensiones y/o prestaciones a que puedan tener derecho los miembros de la unidad de convivencia independiente	1	1,16%
Mayor de 65 años sin ser situación particular	0	0,00%
Menor de 25 años sin ser situación particular	0	0,00%
No Acreditar Residencia Legal en España	0	0,00%
Causas diversas	1	1,16%
Traslado a otra Comunidad Autónoma	0	0,00%
Rechazar oferta adecuada de trabajo o haber causado baja voluntaria en un empleo	0	0,00%
TOTAL DENEGACIONES	86	100,00%

Fuente: Aplicación RMI

CAUSAS DE ARCHIVO	Nº.	%
No presentar en el plazo establecido la documentación requerida	62	41,90%
Duplicidad (existe ya expediente activo)	1	0,67%
Desistimiento	0	0,00%
Fallecimiento	0	0,00%
Otras causas	85	57,43%
TOTAL ARCHIVOS	148	100,00%

Fuente: Aplicación RMI



CAUSAS DE EXTINCIÓN	Nº	%
Mantenimiento de las causas de suspensión cautelar durante más de 3 meses	26	28,57%
Otros	15	16,48%
IMV	32	35,16%
Mantenimiento de las causas de suspensión temporal durante más de 12 meses	4	4,40%
Alcanzar los 65 años	1	1,10%
Desarrollo de una actividad laboral superior a doce meses	0	0,00%
Contar con recursos económicos suficientes	5	5,49%
El patrimonio de la unidad de convivencia independiente supera el límite reglamentariamente establecido	0	0,00%
Renuncia expresa del titular	1	1,10%
Fallecimiento del titular	3	3,30%
Pérdida de residencia efectiva en la Comunidad de Madrid	1	1,10%
Traslado de Comunidad Autónoma	0	0,00%
Existen personas legalmente obligadas a la prestación de alimentos y no se ha procedido a su reclamación judicial	0	0,00%
No suscribir o no participar activamente en las medidas contenidas en Programas Individuales de Inserción	0	0,00%
Rechazar oferta adecuada de trabajo o haber causado baja voluntaria en un empleo	0	0,00%
Pérdida de condición de unidad de convivencia independiente	2	2,20%
Incumplimiento de obligaciones	1	1,10%
	91	100,00%

Fuente: Aplicación RMI

Suspensiones diciembre 2023

SUSPENSIONES CAUTELARES	SUSPENSIONES TEMPORALES	TOTAL
27	11	38

En cuanto al tipo de causas:

CAUSAS DE SUSPENSIÓN CAUTELAR	TOTAL
Variaciones en la unidad de convivencia	0
Variaciones lugar de residencia	1
No aportar documentación	12
Actividad laboral	3
Variaciones en los recursos económicos	1
Pérdida contacto Servicios Sociales	3
Otras causas	7
TOTAL	27

Fuente: Aplicación RMI

Artículo 38.1	CAUSAS DE SUSPENSIÓN TEMPORAL	TOTAL
Apartado c)	Incorporación laboral	0
Apartado d)	Percepción de prestación, subsidios o renta activa de inserción	4
	Otras casusas	7
TOTAL		11

Fuente: Aplicación RMI



Levantamientos de suspensiones RMI diciembre 2023

Los levantamientos de suspensiones en diciembre de 2023 han sido 3.



Fuente: Aplicación RMI.

Resoluciones de Ingreso Mínimo Vital de expedientes de Renta Mínima de Inserción

RESOLUCIONES DE IMV DE EXPEDIENTES DE RMI		
TIPOLOGÍA RESOLUCIONES*	NÚMERO**	%
Concesiones de oficio diciembre	3.731	14,03%
Concesiones fichero 3	12.016	45,18%
Denegaciones	9.341	35,13%
Inadmisiones	1.505	5,66%
TOTAL	26.593	100,00%

*Resoluciones emitidas por el INSS.

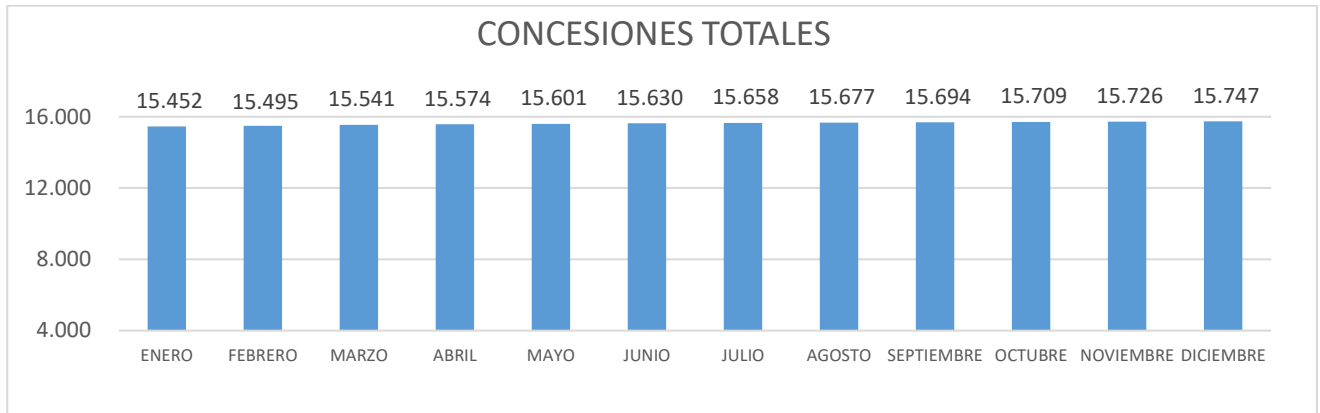
**Datos acumulados a 31/12/2023.

EXPEDIENTES CON RMI E IMV	TOTAL
Complementaria	792

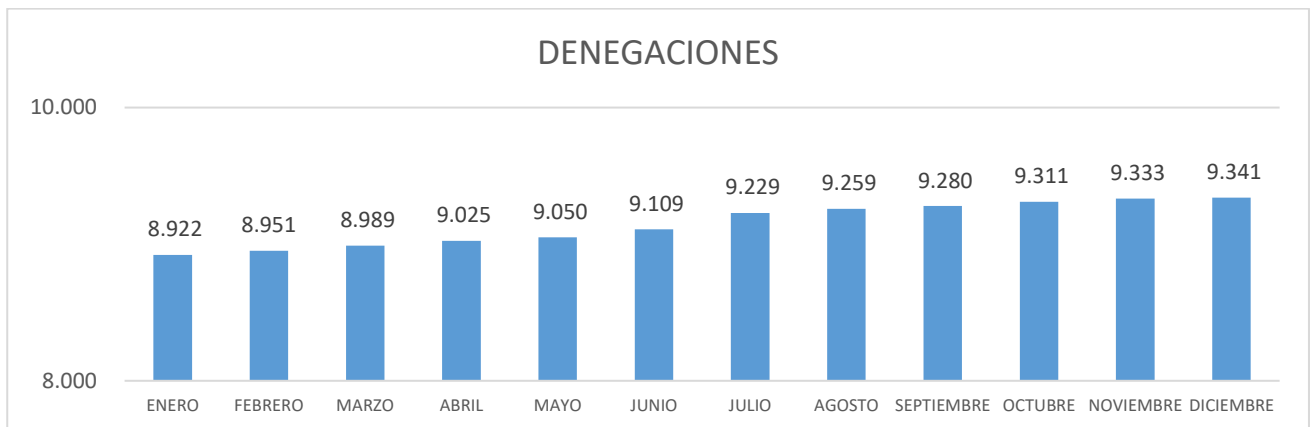
Fuente: Aplicación RMI.



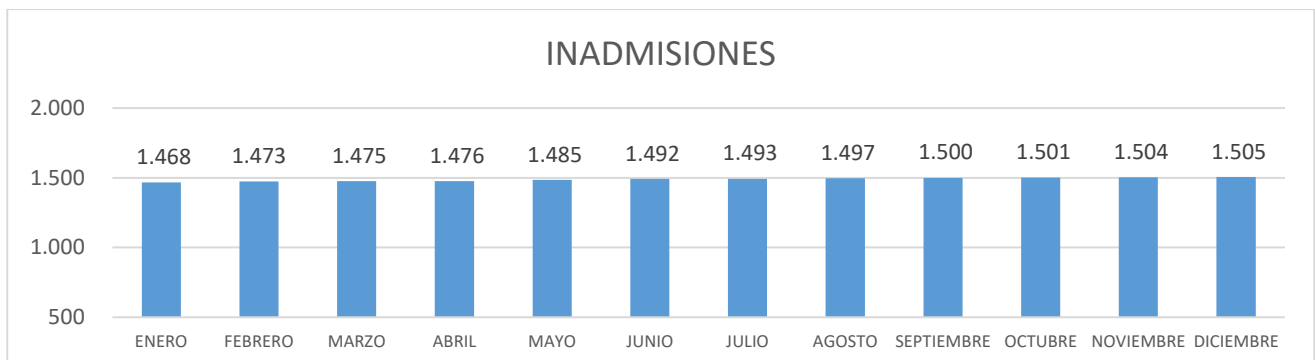
Resoluciones IMV. Valores acumulados



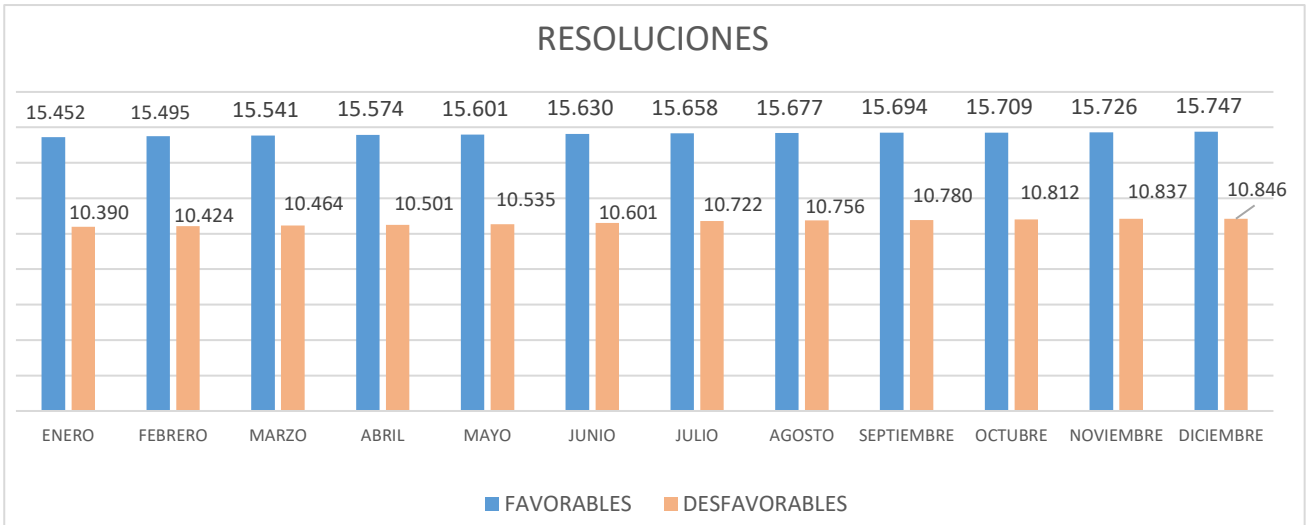
Fuente: Resoluciones emitidas por el INSS.
3.731 han sido reconocimientos de oficio a titulares de RMI con prestación de hijo a cargo.



Fuente: Resoluciones emitidas por el INSS



Fuente: Resoluciones emitidas por el INSS



Fuente: Resoluciones emitidas por el INSS

EVOLUCIÓN DE IMV COMUNIDAD DE MADRID

Los datos que se muestran en el cuadro siguiente se han obtenido de la página web del Instituto Nacional de la Seguridad Social:

<https://www.seg-cial.es/wps/portal/wss/internet/EstadisticasPresupuestosEstudios/Estadisticas/cbe2fda1-3ac7-4bc8-a5ec-06c178839e11>.

Estos datos se refieren a expedientes concedidos de forma acumulada desde junio de 2020 a diciembre de 2023, no constando en dicho enlace las resoluciones de suspensiones, extinciones, modificaciones de cuantía, ni reposiciones del derecho del ingreso mínimo vital que pudieran haberse emitido por el INSS. Por este motivo, no puede identificarse el número actual de beneficiarios del Ingreso Mínimo Vital en la Comunidad de Madrid.

IMV CM JUNIO 2020 A DICIEMBRE DE 2023	
REGISTROS	NÚMERO
CONCEDIDOS	64.392

Fuente: <https://www.seg-social.es/wps/portal/wss/internet/EstadisticasPresupuestosEstudios/Estadisticas/>