



MENCIONES Y PREMIOS

CONCURSO

CULTIVANDO EL HUERTO 2023



MENCIONES Y PREMIOS

CATEGORÍA DE FOTOGRAFÍA



Comunidad
de Madrid

MENCIÓN ESPECIAL 1: POR SU UTILIDAD

ORPEA EL ESCORIAL

Por Huerto Gurriato

ORPEA EL ESCORIAL

Cartel creado por los participantes en este proyecto. Nombre de nuestro huerto “El huerto gurriato”, elegido entre todos, ya que a las personas de San Lorenzo de El Escorial se las conoce como “gurriatos”.



ORPEA EL ESCORIAL

Mesa de cultivo donde se han plantado pimiento de guindilla, pimiento jalapeño, pepinos, tomates cherry y tomate normal.

La residente está removiendo la tierra con el rastrillo para filtrar el agua.

Como se observa, además han decorado la mesa de cultivo con una guirnalda de flores hechas con tela en el taller de laborterapia.



ORPEA EL ESCORIAL

Cartel eslogan realizado por los residentes y usuarios participantes en el proyecto.



ORPEA EL ESCORIAL



Mesa de cultivo donde se ha plantado remolacha.

La usuaria de Centro de Día está regando el huerto.

Cada día se encargan dos personas por la mañana y otras dos por la tarde, todo ello supervisado por las encargadas del proyecto, para mantener el huerto.



MENCIÓN ESPECIAL 2: AL
ESFUERZO

AMAVIR COLMENAR VIEJO

Por Los vigilantes del huerto

AMAVIR COMENAR VIEJO

LOS VIGILANTES DEL HUERTO

- Cada mañana tras la siembra del huerto vamos a comprobar que todas las plantas están bien, controlando las verduras que casi están maduras para recolectarlas.
- Pero, tenemos un problema... Los pájaros se están comiendo las verduras.



AMAVIR COMENAR VIEJO

CREACIÓN DE NUESTRA ESPANTAPÁJAROS

- Por ello, hemos diseñado un espantapájaros muy especial a través de materiales y ropa reciclada.
- Los residentes han podido fomentar su creatividad y crear a FILOMENA, encargada de espantar los pájaros del huerto LAS DELICIAS.



AMAVIR COMENAR VIEJO

EN BUSCA DE UN BUEN LUGAR

- Era necesario encontrar un buen sitio para colocar a FILOMENA, así que entre todos hemos pensado que sea en el centro del huerto.
- Además, hemos añadido un cartel que nos han ayudado a colocar nuestro magnífico equipo de mantenimiento.



AMAVIR COMENAR VIEJO

RECOLECTA

- Ahora queda el mejor momento, recolectar el trabajo realizado.
- Hemos podido recolectar calabacines para un estupendo puré, pepinos y tomates.



AMAVIR COMENAR VIEJO

DISFRUTE

- Ahora solo queda disfrutar de estos manjares que nos da la tierra, el cariño y el trabajo de todos.
- Estaba buenísimo.



A wooden tray containing fresh vegetables: a red bell pepper, a potato, and a piece of bread.

MENCIÓN ESPECIAL 3: A LA
ARMONÍA

DOMUSVI PARQUE COSLADA

Por Un Huerto alegre

DOMUSVI PARQUE COSLADA

En uno de nuestro talleres ocupacionales, algunos participantes, plantando las semillas de nuestras variedades para luego llevarlas al huerto y empezar a regarlo para que empiecen a germinar los primeros brotes verdes.



DOMUSVI PARQUE COSLADA

Acondicionamiento de nuestro particular espantapájaros, que en esta ocasión hemos renovado su sombrero y vestuario.

En primer plano, la enredadera que da acceso al huerto en plena floración y el bancal con los primeros brotes de hierbabuena.



DOMUSVI PARQUE COSLADA

Nuestras tomateras van creciendo poco a poco. Las de la imagen de la izquierda se plantaron los planteles, y las de la imagen de la derecha a partir de semillas de tomates plantadas en tierra.




DOMUSVI PARQUE COSLADA

Romero y
orégano en las
imágenes de
derecha e
izquierda,
respectivamente,
y en la imagen
central nuestros
primeros tomates.



DOMUSVI PARQUE COSLADA

Panorámica del huerto alegre como lo hemos titulado porque es nuestra forma de haber disfrutado de esta actividad con las personas mayores, compartiendo momentos de alegría. En la imagen se aprecia el entorno verde de arbustos, árboles y vegetación que rodea este espacio del centro.





MENCIÓN ESPECIAL 4: A LA
GENEROSIDAD

MIAL SALUD TORRELODONES

Por ¡El mejor hortelano!

MIAL SALUD TORRELODONES

¡PREPARADO!



MIAL SALUD TORRELODONES

ESTO NO HA HECHO MÁS QUE EMPEZAR...



MIAL SALUD TORRELODONES

... ¡LO MEJOR ESTÁ POR LLEGAR!




MIAL SALUD TORRELODONES

LOS PEPINOS DE MIAL SALUD- TORRELODONES



MIAL SALUD TORRELODONES

¡EL MEJOR HORTELANO!





MENCIÓN ESPECIAL 5: A LA
ORIGINALIDAD DE LA IDEA


ORPEA SAN FERNANDO

Por Hortopoli Castizo

ORPEA SAN FERNANDO

MATERIALES:

Utilizamos bidones de plástico para nuestras macetas, cola, pinceles imágenes de calles de Madrid:



ORPEA SAN FERNANDO

Elaboración del proceso, preparando nuestras propias macetas :



ORPEA SAN FERNANDO

Cuidando nuestro huerto PLANTANDO DIVERSAS PLANTAS, PEREJIL, TOMATES, APIOS...



ORPEA SAN FERNANDO

RESULTADO FINAL



ORPEA SAN FERNANDO





MENCIÓN ESPECIAL 6: A LA
CREATIVIDAD

C.D. BALLE SOL TRES CANTOS

Por Papirohuerto

C.D. BALLE SOL TRES CANTOS

PAPIROHUERTO

LOS USUARIOS DEL CENTRO DE DÍA DE TRES CANTOS COMIENZAN A CREAR EL HUERTO CON LOS MATERIALES QUE DISPONEN, PAPELES DE COLORES, TIJERAS, REGLAS, LAPICES, PEGAMENTOS.



C.D. BALLE SOL TRES CANTOS

TRABAJANDO CODO CON CODO

CON LOS RECORTES OBTENIDOS
VAN DANDO FORMA PARA
COMPONER CADA HORTALIZA,
CON SU COLOR CORRESPONDIENTE



C.D. BALLE SOL TRES CANTOS



HUERTO URBANO INTEGRANDO EN EL JARDÍN

UNA VEZ QUE SE HA IDO COSECHANDO LAS DIFERENTES HORTALIZAS, LAS VAMOS COLOCANDO EN NUESTRO TERRENO DE SIEMBRA UNA CAJA RECICLADA QUE HARA DE SOPORTE A NUESTRO HUERTO URBANO CON UNOS SURCOS SOBRE MANTA

C.D. BALLE SOL TRES CANTOS

COSECHA PAPIRO

LA ARMONIA Y DELICADEZA
HACE QUE ESTE HUERTO TENGA UN
ENCANTO ESPECIAL



C.D. BALLE SOL TRES CANTOS

PAPIROCOSECHA

NO HAY NADA MÁS SATISFACTORIO QUE LO QUE UNO CREA CON EL ESFUERZO AL IGUAL QUE UN AGRICULTOR RECOSE LA SIEMBREA DE LA COSECHA DE TRABAJO DE MESES DE ESFUERZO. NUESTROS RESIDENTES ESTAN ENCANTADOS CON SU COLABORACIÓN EN EL PROYECTO Y LA INTEGRACIÓN DE ESTE CON EL ANTERIORMENTE REALIZADO EN EL CENTRO DE DÍA DE SU JARDÍN CREANDO UNA ARMONIA INTEGRADORA.





TERCER PREMIO

COLISEE VILLANUEVA DEL
PARDILLO

Por un Huerto integrador

COLISEE VILLANUEVA DEL PARDILLO



COLISEE VILLANUEVA DEL PARDILLO



COLISEE VILLANUEVA DEL PARDILLO



COLISEE VILLANUEVA DEL PARDILLO



COLISEE VILLANUEVA DEL PARDILLO





SEGUNDO PREMIO

AMAVIR ALCORCÓN

Por Nuestro Huerto

AMAVIR ALCORCÓN

Primeros pasos del huerto con el riego por goteo incorporado



AMAVIR ALCORCÓN

Espantapájaros y huerto



AMAVIR ALCORCÓN

Siembra: lechugas y pepinos



AMAVIR ALCORCÓN

Recogida



AMAVIR ALCORCÓN

Primera recogida y cata.





PRIMER PREMIO

LOS NOGALES SANTA EUGENIA

Por El Huerto de los Sentidos

LOS NOGALES SANTA EUGENIA


Esta es la zona donde se ha instaurado el huerto de la residencia, con un mural en la pared donde se escenifica los cinco sentidos oído, tacto, olfato, vista, gusto cada uno vinculado a una zona diferente del huerto y tener un orden.



LOS NOGALES SANTA EUGENIA

CAVANDO

En la imagen se escenifica el comienzo de la zona donde se plantó el huerto, trasplantando las plantas que había (en su mayoría secas) por las plantas nuevas.



LOS NOGALES SANTA EUGENIA

CUIDADO

En esta imagen se observa a dos de los usuarios cuidando y regando de manera diaria el huerto para la recolecta.



LOS NOGALES SANTA EUGENIA

RECOLECTA: Algunos de los productos que se cosecharon como tomates, pepinos, zanahorias,...



LOS NOGALES SANTA EUGENIA

En estas imágenes se puede observar las hierbas aromáticas utilizadas con los diferente métodos como la utilización de los palés o las macetas realizadas con los cartones de huevo.





MENCIONES Y PREMIOS

CATEGORÍA DE VÍDEO



SEGUNDO PREMIO

RESIDENCIA BALLE SOL TRES
CANTOS

Por Cromoterapia: comer por colores

RESIDENCIA BALLE SOL TRES CANTOS





PRIMER PREMIO

FUNDACIÓN REINA SOFÍA
ALZHEIMER

Por Sembrando ilusiones

FUNDACIÓN REINA SOFÍA ALZHEIMER

HEMOS DISFRUTADO MUCHO
"SEMBRANDO ILUSIONES".
CENTRO DE ALZHEIMER FUNDACIÓN REINA SOFÍA



CONCURSO CULTIVANDO EL HUERTO 2023