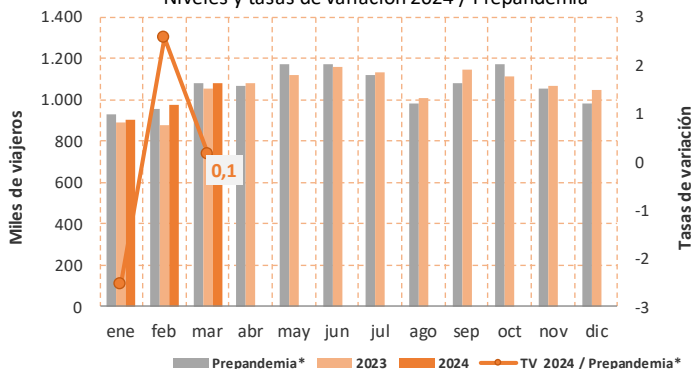


Número de viajeros. Comunidad de Madrid

Niveles y tasas de variación 2024 / Prepandemia*

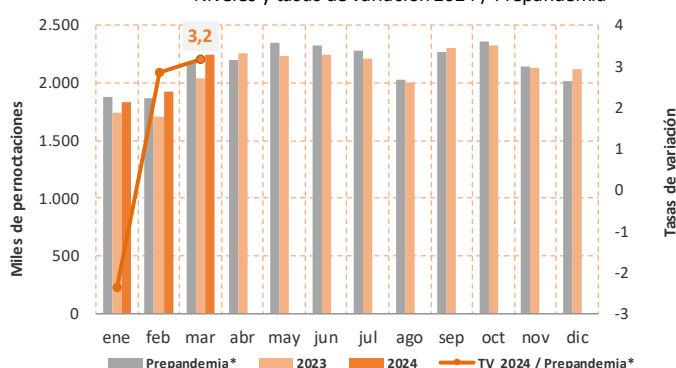


Fuente: INE

*Prepandemia: marzo 2019 - febrero 2020

Número de pernoctaciones. Comunidad de Madrid

Niveles y tasas de variación 2024 / Prepandemia*



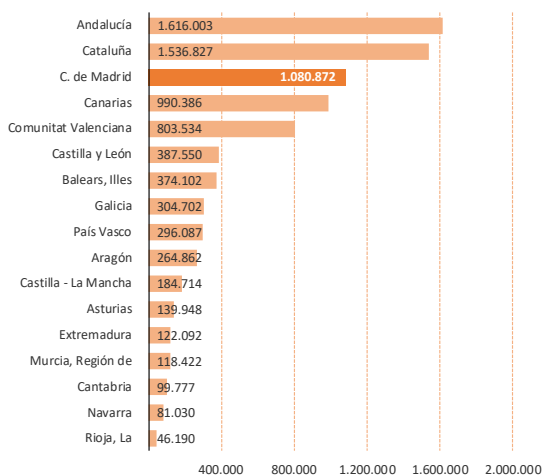
Fuente: INE

*Prepandemia: marzo 2019 - febrero 2020

Claves del mes:

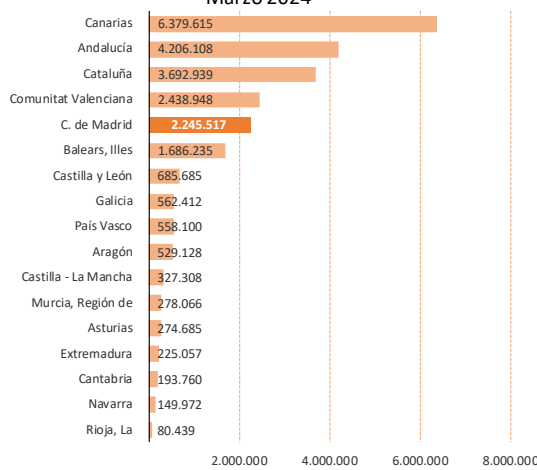
- La región recibe en marzo 1.080.872 viajeros, un 10,5% más que en el mes anterior, y un crecimiento interanual del 2,6%. El número de pernoctaciones se cifra en 2.245.517, con un aumento del 17,0% intermensual; mientras se contiene el ritmo de avance interanual, desde el 12,5% de febrero al 10,1% en marzo. La comparación prepandemia evidencia que las cifras de marzo de 2024 superan en un 3,2% el número de pernoctaciones registradas en marzo de 2019, resultando muy similar el número de viajeros.
- España, con 8.456.178 viajeros y 24.533.888 pernoctaciones, registra avances intermensuales, del 29,7% y 32,3% respectivamente, y se mejoran los incrementos interanuales, hasta el 14,9% el de viajeros y el 19,1% el de las pernoctaciones. En relación a los volúmenes precrisis, el conjunto del territorio nacional supera en un 12,2% el número de viajeros de marzo de 2019 y en un 14,0% el número de pernoctaciones.
- En marzo de 2024, la procedencia de los viajeros en la región es principalmente nacional, con el 52,6% de los viajeros residentes en España, mientras que el número de pernoctaciones de no residentes que ha vuelto a superar al de los residentes, recuperando así el patrón de los meses de marzo inmediatamente anteriores a la pandemia. Este mes, el 54,2% de las pernoctaciones corresponden al turismo de no residentes.
- El número de establecimientos abiertos en la región es de 1.175 en marzo, 25 menos que en febrero (42 más que hace un año). En España permanecen abiertos 13.851 establecimientos, lo que representa un incremento respecto a febrero de 1.595, y de 593 respecto a los abiertos en marzo de 2023. Estas cifras suponen un 3,7% más de establecimientos en la región y un 4,5% más en España que en marzo de 2023. No obstante, las plazas estimadas han descendido un 5,7% en la región y crecen un 0,3% en España respecto a prepandemia.
- La Comunidad de Madrid continúa siendo uno de los principales destinos turísticos nacionales en marzo, sólo precedida este mes por Andalucía y Cataluña en número de viajeros, y resulta la quinta en número de pernoctaciones. Únicamente Canarias supera a Madrid en grado de ocupación por plazas en marzo.

Número de viajeros Marzo 2024



Fuente: INE

Número de pernoctaciones Marzo 2024



Fuente: INE

Aumento del número de viajeros en marzo, se contiene el crecimiento interanual de esta variable.

Similar evolución experimenta el número de pernoctaciones en marzo, mientras que acelera su avance interanual.

Ambas variables se sitúan en la región por encima de los niveles se prepandemia este mes...

... la Comunidad de Madrid continúa siendo uno de los principales destinos turísticos nacionales, con el segundo mayor grado de ocupación del entorno regional en marzo.

La comparativa de los últimos datos de la Encuesta de Ocupación Hotelera y de los Indicadores de Rentabilidad del Sector Hotelero correspondientes al mes de marzo se realiza también con referencia al periodo previo a la COVID-19 (marzo 2019 a febrero 2020).

El número de viajeros en la Comunidad de Madrid en marzo se sitúa en 1.080.872 personas, se trata del mayor número de viajeros para un mes de marzo desde 2007, crece un 10,5% intermensual (8,1% febrero). En términos interanuales, contiene su avance desde el 11,3% de febrero al 2,6% actual. El segmento doméstico presenta un descenso interanual en marzo y sitúa el número de viajeros un 2,3% por debajo de hace un año; por su parte, el segmento internacional, prolonga su crecimiento, del 8,5% en marzo (21,2% en febrero). En relación a prepandemia, el número de viajeros es muy similar al de marzo de 2019 gracias al impulso del mercado internacional. En España el número de viajeros, 8.456.178, crece un 29,7% intermensual, y un 14,9% interanual, lo que supone un incremento respecto a marzo de 2019 del 12,2%, presentando también el segmento de no residentes un comportamiento más dinámico.

La afluencia de viajeros en la Comunidad de Madrid, vuelve a corresponder este mes mayoritariamente a residentes en España (un 52,6%), pero su peso resulta ligeramente inferior al prepandemia (53,7% en marzo de 2019). Asimismo, la mayor solidez de la demanda internacional este mes se refleja en el diferente ritmo de recuperación de los dos mercados que componen el flujo turístico: el nacional se sitúa en valores un 1,8% por debajo de los de marzo de 2019, mientras que el de los no residentes supera los valores prepandemia en un 2,4%.

En cuanto a las pernoctaciones, la evolución resulta similar a la descrita para el número de viajeros. Su número crece un 17,0% intermensual en marzo, con una cifra de pernoctaciones de 2.245.517, y de igual forma, la mayor cifra para un marzo desde 2007. En términos interanuales, el avance interanual se intensifica y se sitúa en el 10,1% (un 3,2% por encima de marzo de 2019). En España las pernoctaciones en establecimientos hoteleros crecen un 32,3% intermensual y un 19,1% interanual, situándose asimismo un 14,0% por encima de las contabilizadas en marzo de 2019. Hay que tener en cuenta el diferente calendario de la Semana Santa en los años de comparación.

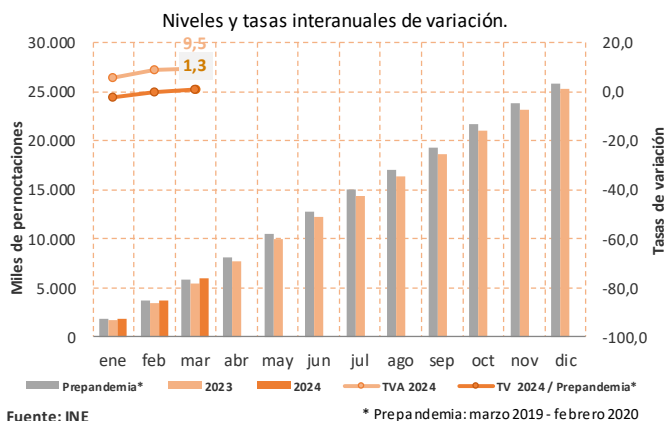
Las pernoctaciones en la Comunidad de Madrid consolidan su recuperación del mercado internacional, tras la distorsión que supuso la COVID, concentrando este segmento el 54,2% del total. Sin embargo, este porcentaje no alcanza al de marzo de 2019, cuando un 55,0% de las pernoctaciones correspondieron a residentes en el extranjero, mientras que el nivel actual resulta un 1,6% superior al de entonces; también las pernoctaciones de residentes nacionales están por encima de las de marzo de 2019, un 5,0%.

La estancia media en la Comunidad de Madrid se sitúa en 2,1 días en marzo, (2 días en marzo de 2019, un avance del 3,0%). En el conjunto de España crece un 1,4% respecto al último marzo prepandemia y se sitúa en 2,9 días. El grado de ocupación por plazas hoteleras en la región es del 58,5% este mes (60,1% en marzo de 2019), frente al 55,1% de media en el territorio nacional.

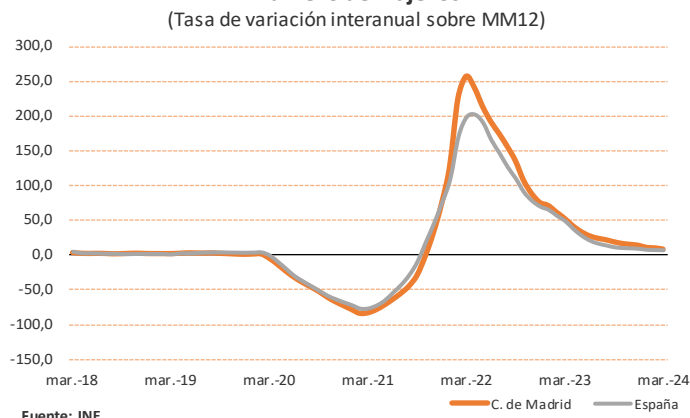
Por lo que respecta a los indicadores de rentabilidad del sector hotelero, la tarifa media diaria por habitación ocupada (ADR) se sitúa en 125,7€ en la Comunidad de Madrid (109,2€ en España), un 38,0% superior a la tarifa media de marzo de 2019 (un 34,2% en España). En cuanto al ingreso medio diario por habitación disponible (RevPAR), es de 90,2€ en la región, un 32,1% superior al de marzo de 2019; en España este indicador se cifra en 69,5€, incrementándose un 37,9% respecto a prepandemia.

En este proceso de recuperación del sector turístico a escala nacional, la Comunidad de Madrid mantiene una posición similar a la previa a la crisis sanitaria. Así, resulta en marzo de 2024 la tercera región más visitada de España y la quinta en número de pernoctaciones. Del mismo modo, se mantiene como la segunda región con mayor grado de ocupación por plazas. Hay de destacar que en lo relativo a las ratios de rentabilidad, presenta actualmente la segunda mayor tarifa media diaria por habitación ocupada (ADR), sólo por detrás de Canarias; y también tras Canarias, la segunda posición cuando la variable analizada es el ingreso medio diario por habitación disponible (RevPAR).

Pernoctaciones acumuladas. Comunidad de Madrid



Número de viajeros



RANKING REGIONAL COYUNTURA TURÍSTICA HOTELERA MARZO 2024

Nº VIAJEROS (Nivel)	Nº PERNOCTACIONES (Nivel)	Gº OCUPACIÓN POR PLAZAS (%)	Nº VIAJEROS (Tasa interanual)	Nº PERNOCTACIONES (Tasa interanual)
Total Nacional 8.456.178	Total Nacional 24.533.888	Canarias 76,6	Balears, Illes 62,4	Balears, Illes 78,5
Andalucía 1.616.003	Canarias 6.379.615	C. de Madrid 58,5	Cantabria 37,7	Cantabria 40,8
Cataluña 1.536.827	Andalucía 4.206.108	Comunitat Valenciana 58,0	Asturias 32,8	Asturias 35,6
C. de Madrid 1.080.872	Cataluña 3.692.939	Total Nacional 55,1	Rioja, La 25,2	Andalucía 25,1
Canarias 990.386	Comunitat Valenciana 2.438.948	País Vasco 53,4	Aragón 22,4	Galicia 22,0
Comunitat Valenciana 803.534	C. de Madrid 2.245.517	Cataluña 52,3	Galicia 21,5	País Vasco 21,2
Castilla y León 387.550	Balears, Illes 1.686.235	Balears, Illes 51,9	Cataluña 19,3	Rioja, La 21,0
Balears, Illes 374.102	Castilla y León 685.685	Andalucía 51,8	País Vasco 17,7	Total Nacional 19,1
Galicia 304.702	Galicia 562.412	Murcia, Región de 48,0	Total Nacional 14,9	Cataluña 18,7
País Vasco 296.087	País Vasco 558.100	Aragón 44,4	Murcia, Región de 14,8	Aragón 18,6
Aragón 264.862	Aragón 529.128	Extremadura 40,5	Andalucía 13,9	Comunitat Valenciana 18,4
Castilla - La Mancha 184.714	Castilla - La Mancha 327.308	Castilla y León 39,6	Navarra 12,2	Murcia, Región de 15,2
Asturias 139.948	Murcia, Región de 278.066	Asturias 39,6	Comunitat Valenciana 11,7	Castilla y León 13,9
Extremadura 122.092	Asturias 274.685	Navarra 39,5	Castilla y León 10,5	Navarra 12,9
Murcia, Región de 118.422	Extremadura 225.057	Cantabria 38,2	Canarias 10,4	C. de Madrid 10,1
Cantabria 99.777	Cantabria 193.760	Rioja, La 37,7	Castilla - La Mancha 8,0	Canarias 10,0
Navarra 81.030	Navarra 149.972	Castilla - La Mancha 33,6	Extremadura 7,0	Castilla - La Mancha 9,1
Rioja, La 46.190	Rioja, La 80.439	Galicia 32,1	C. de Madrid 2,6	Extremadura 6,7

DATOS ACUMULADOS ENERO - MARZO 2024

Nº VIAJEROS (Nivel)	Nº PERNOCTACIONES (Nivel)	Gº OCUPACIÓN POR PLAZAS (%)	Nº VIAJEROS (Tasa interanual)	Nº PERNOCTACIONES (Tasa interanual)
Total Nacional 20.605.071	Total Nacional 59.529.310	Canarias 75,6	Balears, Illes 37,4	Balears, Illes 50,9
Andalucía 3.901.920	Canarias 18.428.836	C. de Madrid 53,4	Asturias 21,5	Cantabria 24,5
Cataluña 3.662.078	Andalucía 9.491.603	Total Nacional 51,9	Cantabria 20,6	Asturias 21,7
C. de Madrid 2.964.623	Cataluña 8.675.693	Comunitat Valenciana 51,4	Rioja, La 14,7	Andalucía 18,5
Canarias 2.763.241	C. de Madrid 6.001.009	Cataluña 49,7	Andalucía 11,6	Comunitat Valenciana 16,9
Comunitat Valenciana 1.906.557	Comunitat Valenciana 5.507.400	Balears, Illes 48,0	Murcia, Región de 11,6	Murcia, Región de 15,3
Castilla y León 924.908	Balears, Illes 2.488.099	Andalucía 46,8	Cataluña 10,9	Total Nacional 12,6
País Vasco 716.788	Castilla y León 1.619.218	País Vasco 45,6	Comunitat Valenciana 10,7	Rioja, La 12,1
Galicia 680.283	País Vasco 1.323.959	Murcia, Región de 42,5	País Vasco 10,5	País Vasco 11,6
Aragón 642.987	Aragón 1.308.649	Aragón 39,7	Aragón 10,3	Cataluña 9,7
Balears, Illes 592.152	Galicia 1.237.082	Castilla y León 34,2	Total Nacional 10,2	C. de Madrid 9,5
Castilla - La Mancha 451.097	Castilla - La Mancha 792.277	Extremadura 33,7	Canarias 9,2	Galicia 9,2
Asturias 309.495	Murcia, Región de 625.831	Asturias 32,6	Galicia 9,0	Canarias 8,5
Murcia, Región de 291.608	Asturias 588.457	Cantabria 32,3	Castilla y León 8,0	Castilla y León 8,2
Extremadura 290.685	Extremadura 522.228	Navarra 32,2	Navarra 6,4	Aragón 6,6
Cantabria 196.158	Cantabria 363.445	Rioja, La 31,5	C. de Madrid 5,1	Navarra 6,0
Navarra 181.017	Navarra 321.588	Castilla - La Mancha 29,1	Extremadura 4,1	Extremadura 4,6
Rioja, La 105.680	Rioja, La 180.847	Galicia 27,5	Castilla - La Mancha 3,5	Castilla - La Mancha 4,4

Fuente: INE

COMPARATIVA CON MISMO MES Y PERIODO PREPANDEMIA*

MARZO 2024		DATOS ACUMULADOS ENERO - MARZO 2024	
Nº VIAJEROS	Nº PERNOCTACIONES	Nº VIAJEROS	Nº PERNOCTACIONES
Balears, Illes 45,0	Asturias 51,7	Balears, Illes 26,5	Balears, Illes 30,3
Asturias 38,1	Balears, Illes 47,0	Asturias 21,9	Asturias 27,2
Cantabria 31,8	Cantabria 30,2	País Vasco 14,5	País Vasco 17,4
Galicia 29,1	País Vasco 28,7	Canarias 14,4	Canarias 10,5
País Vasco 23,0	Galicia 22,4	Galicia 9,1	Cataluña 10,4
Canarias 16,5	Cataluña 15,5	Cantabria 7,8	Total Nacional 8,0
Navarra 15,1	Total Nacional 14,0	Comunitat Valenciana 7,4	Comunitat Valenciana 8,0
Rioja, La 13,4	Comunitat Valenciana 12,5	Murcia, Región de 6,2	Cantabria 6,0
Comunitat Valenciana 12,8	Rioja, La 12,4	Total Nacional 5,3	Extremadura 4,7
Cataluña 12,8	Andalucía 11,9	Cataluña 5,2	Murcia, Región de 4,7
Total Nacional 12,2	Canarias 11,6	Navarra 3,1	Andalucía 4,3
Murcia, Región de 10,9	Castilla y León 9,0	Andalucía 2,5	Galicia 4,0
Andalucía 10,2	Castilla - La Mancha 8,9	C. de Madrid 0,1	Castilla - La Mancha 3,3
Aragón 6,9	Aragón 8,5	Rioja, La -0,9	Castilla y León 1,5
Castilla y León 4,9	Extremadura 5,6	Extremadura -1,5	C. de Madrid 1,3
Castilla - La Mancha 1,0	Murcia, Región de 5,6	Castilla y León -2,0	Rioja, La -1,2
C. de Madrid 0,1	Navarra 4,0	Aragón -4,4	Navarra -2,4
Extremadura -0,2	C. de Madrid 3,2	Castilla - La Mancha -4,7	Aragón -4,2

* Prepandemia: marzo 2019 - febrero 2020