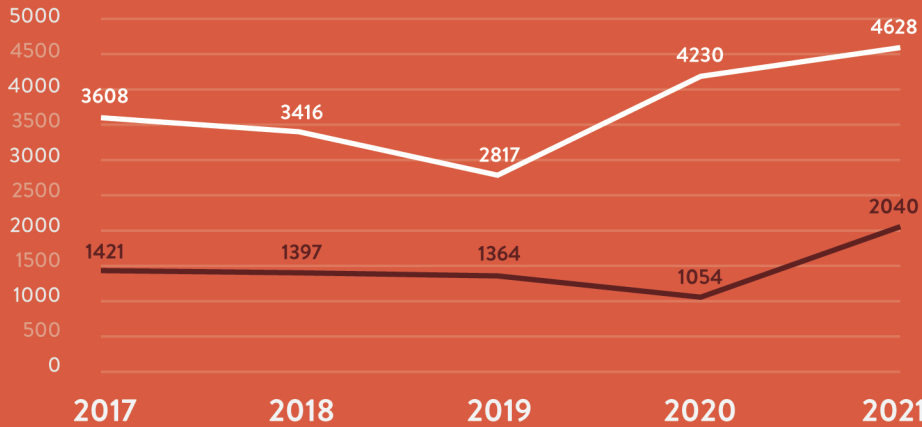


SINIESTRALIDAD LABORAL DEL SECTOR DE LAS ACTIVIDADES SANITARIAS EN LA COMUNIDAD DE MADRID 2017 - 2021

ACCIDENTES CON BAJA SEGÚN LUGAR Y AÑO DE LA BAJA 2017-2021



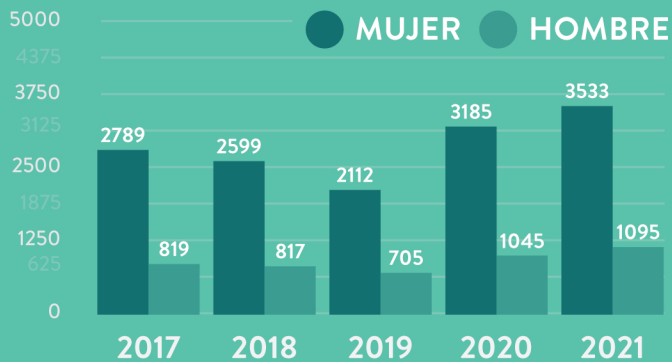
● EN JORNADA LABORAL
18.699 ACCIDENTES

● IN ITINERE
7.276 ACCIDENTES

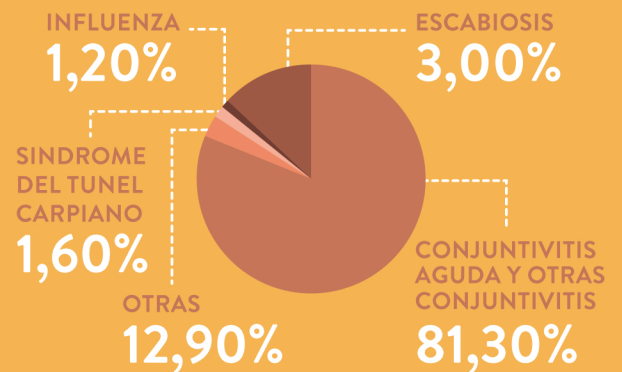
HOMBRE
EDAD MEDIA 42,7 AÑOS

MUJER
EDAD MEDIA 44,6 AÑOS

ACCIDENTES CON BAJA SEGÚN AÑO Y SEXO 2017-2021



PRINCIPALES ENFERMEDADES PROFESIONALES QUE OCASIONAN BAJA LABORAL



OCUPACIONES QUE ENGLOBAN EL 69,5% DE LA SINIESTRALIDAD DEL SECTOR



TÉCNICOS Y PROFESIONALES CIENTÍFICOS E INTELLECTUALES DE LA SALUD
REPRESENTAN AL 34,95% ACCIDENTES EN JORNADA LABORAL DEL SECTOR

43,4% ACCIDENTES PROVOCADOS POR LA COVID-19

15,4% ACCIDENTES PROVOCADOS POR ESGUINCES Y TORCEDURAS

8 ACCIDENTES MORTALES: 2 AL IR O VOLVER DEL TRABAJO, 5 POR LA COVID-19 Y 1 PROVOCADO POR AGRESIÓN



TRABAJADORES DE LOS SERVICIOS DE LA SALUD
REPRESENTAN AL 34,6% ACCIDENTES EN JORNADA LABORAL DEL SECTOR

LA MANIPULACIÓN Y ATENCIÓN FÍSICA DE LOS PACIENTES ES EL MAYOR DESENCADENANTE DE LOS ACCIDENTES.

27,9% ACCIDENTES PROVOCADOS POR ESGUINCES Y TORCEDURAS

1 ACCIDENTE MORTAL AL IR O VOLVER DEL TRABAJO



Comunidad de Madrid